



FUNDO MUNICIPAL DE EDUCAÇÃO

- CENTRO

CNPJ: 30.731.257/0001-84 - CEP: - - SANTALUZ - BA

NOTA DE LIQUIDAÇÃO

PROCESSO ADM: 258-2022

EMPENHO: 299 / 2024 Nº SUB-EMPENHO: 2155 Data do Sub-Empenho: 15/08/2024 TIPO DO EMPENHO: Estimativo

FORNECEDOR

Nome: 5476 - MP2 CONSTRUÇOES LTDA Tipo Pessoa: Jurídica
Endereço: AVENIDA TANCREDO NEVES, 2539 Complemento: EDIF COND.CEO SALVADOR SHOPP
Bairro: CAMINHO DAS ARVORES Cidade: Estado:
CNPJ: 24.597.344/0001-98 **Insc. Estadual:** **CPF:** **RG:**
Conta Corrente: 67153-3 **Agência:** 3673 **Banco:** 237 - BANCO BRADESCO S.A.
Tipo PIX: **Nº PIX:**

DOTAÇÃO ORÇAMENTÁRIA

Reduzido: 1001.4451.1542 - ORÇAMENTÁRIO E SUPLEMENTAR Data do Empenho: 15/08/2024

Unidade: 701 - SECRETARIA MUNICIPAL DE EDUCAÇÃO
Função: 12 - Educação
Sub-Função: 365 - Educação Infantil
Programa: 004 - EDUCALUZ
Ação: 1.001 - Investimentos em Equipamentos da Educação Infantil
Elemento: 4.4.90.51.00 - Obras e Instalações
Fonte: 1542 - Transferências do FUNDEB - Complementação da União - VAAT
Sub-Elemento: 4.4.90.51.01 - OBRAS E INSTALACOES (MAO DE OBRA)

Modalidade:	Nº Lic.:	Saldo Anterior	Valor do Empenho	Saldo Atual
Regime Diferenciado de Contratação Pública - RE	013-2022RDC	300.995,18	125.568,66	175.426,52
Convênio:	Contrato: 289-2022			
Patrimônio: -				

HISTÓRICO

REFERENTE A CONTRATAÇÃO DE EMPRESA ESPECIALIZADA PARA PRESTAR SERVIÇOS DE ENGENHARIA NA EXECUÇÃO DE OBRA NA CONSTRUÇÃO DE CRECHE MUNICIPAL DO MUNICÍPIO DE SANTALUZ-BA, CONFORME CONTRATO Nº 289-2022, REGIME DIFERENCIADO DE CONTRATAÇÃO Nº 013-2022. OBRA Nº 116/2024. BOLETIM DE MEDIÇÃO 01. PERÍODO DE MEDIÇÃO 04/06/2024 À 30/06/2024. NFS-e 527.

Movimentação Empenho

Saldo Anterior	Sub-Empenho	Saldo Atual
125.568,66	125.568,66	0,00

Data do Empenho: 15/08/2024

Data do Liquidação: 15/08/2024

RETENÇÕES

Código	Descrição	Valor
2.1.8.8.1.01.02.00.00.009	CONTRIBUIÇÃO AO RGPS - Fonte 1542 INSS	8.287,53
2.1.8.8.1.01.04.00.00.009	IRRF - Fonte 1542	1.506,82
2.1.8.8.1.01.08.00.00.009	ISS - Fonte 1542	3.767,06
Valor Retido		13.561,41
Valor Líquido		112.007,25

Cento e doze mil e sete reais e vinte e cinco centavos

DOCUMENTOS COMPROBATÓRIOS

NOTA FISCAL	Data Emissão	Número	Série	Sub-Série	Data Validade	Valor R\$
	15/08/2024	527	U			125.568,66
Quantidade: 1	Total:					125.568,66

DESDOBRAMENTOS (PCASP)

Código	Descrição	Valor R\$
123210601	LIQUIDAÇÃO OBRAS EM ANDAMENTO	125.568,66

Declaro que os materiais foram recebidos e/ou serviços prestados em 15/08/2024.

MARLI NUNES LIMA
Secretária de Educação
CPF: 930.248.435-15

Declaro que a despesa relativa a nota de empenho supra está liquidada em 15/08/2024, podendo efetuar o pagamento.

NAIARA DA CUNHA CARMO
Diretor Contábil
Matrícula: 6408

3594872

SIAFIC -





PREFEITURA MUNICIPAL DE SANTALUZ

Av. Getúlio Vargas - Centro Administrativo Cep: 48.880-000 - Santaluz-BA.

Telefone: 75 3265-2843 www.santaluz.ba.gov.br



Santaluz, 15/08/2024

A empresa:

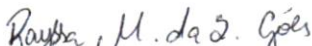
MP2 CONSTRUÇÕES LTDA; CNPJ: 24.597.344/0001-98.

Endereço:

Ave Tancredo Neves 2539, ED. COND, CEO SALVADOR SHOPING – CAMINHO DAS ÁRVORES – SALVADOR, CEP 41820-021-BA

ORIENTAÇÕES PARA EMPENHO
FONTE DE PAGAMENTO:
SECRETÁRIA DE EDUCAÇÃO
AÇÃO:
FUNDEB
HISTÓRICO:
Contratação de empresa de engenharia para execução de obra na construção de creche municipal do Município de Santaluz - Bahia.
Processo Licitatório: RDC 013/2022
Contrato: 289/2022 Processo administrativo: 258/2022 Nº da obra: 116/2024
Nº da Nota Fiscal (Matricula): 527 VALOR DA NOTA: R\$ 125.568,66 PERÍODO DA MEDIÇÃO: 04/06/2024 a 30/06/2024 DOCUMENTOS EM ANEXO. RELATÓRIO FOTOGRAFICO, CERTIDÕES, NOTA FISCA, BM, RDO, RELATÓRIO DA GFIP CP, DCTFWEB.
Recurso - FUNDEB

Atenciosamente,


Rayssa Moreira da S. Góes
Engenheira Civil
CREA-BA: 300.012.314.9





PREFEITURA MUNICIPAL DO SALVADOR
SECRETARIA MUNICIPAL DA FAZENDA

NOTA FISCAL DE SERVIÇOS ELETRÔNICA - Nota Salvador

Número da Nota:
00000527
 Data e Hora de Emissão:
15/08/2024 16:21:22
 Código de Verificação:
AYUY-SYFU

PRESTADOR DE SERVIÇOS

CPF/CNPJ:
24.597.344/0001-98
 Nome/Razão Social:
MP2 CONSTRUÇÕES LTDA
 Endereço:
Ave Tancredo Neves 2539 , ED:COND.CEO SALVADOR SHOPPING - CAMINHO DAS ÁRVORES - Salvador -
CEP: 41820-021 - BA
dpm@outlook.com.br

Inscrição Municipal:
561.323/001-97

TOMADOR DE SERVIÇOS

Nome/Razão Social:
MUNICÍPIO DE SANTALUZ
 CPF/CNPJ:
13.807.870/0001-19
 Endereço:
PRA CORONEL JOSE LEITAO 06, TERREO CENTRO - Santaluz - CEP: 48880-000/BA
 E-mail:

Inscrição Municipal:

DISCRIMINAÇÃO DOS SERVIÇOS

CONTRATAÇÃO DE EMPRESA DE ENGENHARIA PARA EXECUÇÃO DE OBRA DE CONSTRUÇÃO DE CRECHE MUNICIPAL DO MUNICÍPIO DE SANTALUZ-BA
 OBRA DE CONSTRUÇÃO DE CRECHE MUNICIPAL DO MUNICÍPIO DE SANTALUZ-BA
 Nº DO CONTRATO: 289/2022 OBRA Nº: 116/2024 PROCESSO ADMINISTRATIVO: 258/2022
 RDC Nº 013/2022
 BOLETIM DE MEDIÇÃO 01 PERÍODO DE MEDIÇÃO: 04/06/2024 a 30/06/2024
 VALOR TOTAL: R\$ 125.568,66
 Valor Material 40%: R\$ 50.227,46. Base de cálculo do INSS 60%: 75.341,20 x 11% R\$: 8.287,53
 Valor do ISS 5%: R\$ 3.767,06
 Retenção IR Alíquota 1,2%: R\$ 1.506,82
 Dados Bancários - Bradesco AG: 3673/ C/C: 67153-3

VALOR TOTAL DA NOTA = R\$125.568,66

CNAE: 4299599 - Outras obras de engenharia civil não especificadas anteriormente				
Item da Lista de Serviços: 00702 - Execução, por administração, empreitada ou subempreitada, de obras de construção civil, hidráulica ou elétrica e de outras o...				
Valor Total das Deduções (R\$):	Base de Cálculo (R\$):	Alíquota (%):	Valor do ISS (R\$):	Crédito Nota Salvador (R\$):
50.227,46	75.341,20	5,00%	3.767,06	0,00

OUTRAS INFORMAÇÕES

Valor INSS (R\$):	Valor PIS (R\$):	Valor COFINS (R\$):	Valor IR (R\$):	Valor CSLL (R\$):	Outras Retenções (R\$):	Valor Líquido (R\$)
8.287,53	0,00	0,00	1.506,82	0,00	3.767,06	112.007,25

- Esta Nota Salvador foi emitida com respaldo na Lei 7.186/2006.
- O ISS desta Nota Salvador é devido FORA do Município de Salvador. Tributação devida para Santaluz-BA.
- Esta Nota Salvador não gera crédito pois o tomador não possui inscrição municipal em Salvador.
- COMPETÊNCIA: 08/2024 (mês/ano)
- Código de Tributação do Município: 0702-0/59 - Outras obras de engenharia não especificadas anteriormente

Rayssa M. da S. Góes
Rayssa Moreira da S. Góes
 Engenheira Civil
 CREA-BA: 300.012.314-9

DECLARO PARA OS DEVIDOS FINS:
 O(s) Serviço(s) foi(ram) prestado(s)
 O(s) Material(is) foi(ram) recebido(s)
 A(s) Obra(s) foi(ram) efetuada(s)
 =M 15/08/24
Rayssa M. da S. Góes
 Assinatura





PREFEITURA MUNICIPAL DE SANTA LUZ
PRAÇA DO TANQUE GRANDE
13.807.870/0001-19

DOCUMENTO DE ARRECAÇÃO MUNICIPAL - DAM
I.R.R.F - 2024

I.R.R.F

Nº DAM: 398053		CONTRIBUINTE: 30349 - MP2 CONSTRUÇOES LTDA		INSCRIÇÃO: 30349	
TIPO / NOME LOGRADOURO: AV TANCREDO NEVES				NÚMERO: 2539	
COMPLEMENTO: EDIF COND.CEO SALVADOR SHOPPING		BAIRRO: CAMINHO DAS ARVORES		MUNICÍPIO: SALVADOR	
				UF: BA	
DOCUMENTOS					
C.P.F.:		R.G.:		ORGÃO:	
				C.N.P.J.: 24.597.344/0001-98	
DESCRIÇÃO DA ATIVIDADE					
CÓDIGO ATIV: 433		ESPECIFICAÇÃO: I.R.R.F			
COMPOSIÇÃO DO TRIBUTO					
Base Cálculo: 1.506,82		Quantidade/Alíquota (%): 1,000		Valor Ufpm: 1,000	
				Valor RS: 1.506,82	
				Taxa Expediente RS: -	
				Valor Total RS: 1.506,82	
DADOS PARA PAGAMENTO					
DATA LANÇAMENTO: 16/08/2024		PARCELA: 1/1		EXERCÍCIO: 2024	
				DATA EMISSÃO: 16/08/2024 09:11:44	
				DATA DE VENCIMENTO: 31/08/2024	
Composição do Imposto/Lançamentos			(-) VALOR DEVIDO - R\$ 1.506,82		
Valor do Tributo: 1.506,82			Vlr. Devido sem Desconto (VD): 1.506,82		
Taxa de Expediente: 0,00			Vlr. do Desconto: 0,00		
Valor de Base Cálculo: 1.506,82			Vlr. Devido com Desconto: 1.506,82		
INSTRUÇÕES:			(-) CORREÇÃO MONETARIA - R\$		
1) Pagável nas agências da Caixa Econômica Federal e Banco do Brasil;			(-) MULTA DE MORA - R\$		
2) Multa de 02% após o vencimento sobre o valor devido;			(-) JUROS DE MORA - R\$		
3) Juros de mora de 0,33% ao dia após o vencimento;			(-) VALOR A PAGAR - R\$ 1.506,82		
4) NF-e Nº527 - Data de emissão: 15/08/2024					



Operador: Anderson Murilo dos Santos Bessa



8179000015 . 6 06823906202 . 6 40831010100 . 6 00039805307 . 4

AUTENTICAÇÃO MECÂNICA

VIA CONTRIBUINTE

DESTAQUE AQUI

VÁLIDO SOMENTE SE AUTENTICADO MECANICAMENTE POR BANCO AUTORIZADO



8179000015 . 6 06823906202 . 6 40831010100 . 6 00039805307 . 4

ATENÇÃO: NÃO AMASSE, NÃO DOBRE, NÃO PERFURE



PREFEITURA MUNICIPAL DE SANTA LUZ
PRAÇA DO TANQUE GRANDE
13.807.870/0001-19

DOCUMENTO DE ARRECAÇÃO MUNICIPAL - DAM
I.R.R.F - 2024

I.R.R.F

PARCELA: 1/1	Nº DAM: 398053	EXERCÍCIO: 2024	DATA EMISSÃO: 16/08/2024 09:11:44	DATA VENCIMENTO: 31/08/2024
INSCRIÇÃO: 30349			(-) VALOR DEVIDO - R\$ 1.506,82	
MP2 CONSTRUÇOES LTDA			(-) VALOR A PAGAR - R\$ 1.506,82	



Versão: Jasper 2.0.1.C

AUTENTICAÇÃO MECÂNICA

VIA PROCESSAMENTO





PREFEITURA MUNICIPAL DE SANTA LUZ
PRAÇA DO TANQUE GRANDE
13.807.870/0001-19

DOCUMENTO DE ARRECAÇÃO MUNICIPAL - DAM

ISSQN Terceiros

Nº DAM 398054		CONTRIBUINTE 30349 - MP2 CONSTRUCOES LTDA			INSCRIÇÃO	
TIPO / NOME LOGRADOURO TANCREDO NEVES					NÚMERO: 2539	
COMPLEMENTO EDIF COND.CEO SALVADOR SHOPPING		BAIRRO: CAMINHO DAS ARVORES		MUNICÍPIO: SALVADOR		UF: BA
DOCUMENTOS						
C.N.P.J. / CPF: 24.597.344/0001-98			R.G.:		ORGÃO	
TOMADOR						
CONTRIBUINTE TOMADOR: MUNICÍPIO DE SANTALUZ				C.N.P.J. / CPF: 13.807.870/0001-19		
COMPOSIÇÃO DO TRIBUTO						
Base Cálculo:	Alíquota (%)	Valor R\$	Taxa Excedente R\$:	Valor Total R\$:		
75.341,20	5,000	3.767,06		3.767,06		
DADOS PARA PAGAMENTO						
DATA LANÇAMENTO: 16/08/2024	MES REFERÊNCIA: Agosto	EXERCÍCIO: 2024	DATA EMISSÃO: 16/08/2024 09:32:40	DATA DE VENCIMENTO: 31/08/2024		
INSTRUÇÕES: 1- PAGÁVEL NAS AGENCIAS E CASH ELETRÔNICO DA CAIXA ECONÔMICA E BANCO DO BRASIL; 2- RECEBER ATÉ A DATA DE VENCIMENTO; 3- MANTENHA SEUS IMPOSTOS EM DIAS; 4- NF Nº 527 - DATA DE EMISSÃO: 15/08/2024.				(-) VALOR DEVIDO - R\$		3.767,06
				(-) VALOR DO DESCONTO - R\$		
				(-) CORREÇÃO MONETÁRIA - R\$		
				(-) MULTA DE MORA - R\$		
				(-) JUROS DE MORA - R\$		
				(-) VALOR A PAGAR - R\$		3.767,06



Operador: Anderson Murilo dos Santos Bessa



8176000037 . 3 67063906202 . 5 40831010500 . 7 00039805412 . 2

AUTENTICAÇÃO MECÂNICA

VIA CONTRIBUINTE

DESTAQUE AQUI

VÁLIDO SOMENTE SE AUTENTICADO MECANICAMENTE POR BANCO AUTORIZADO



8176000037 . 3 67063906202 . 5 40831010500 . 7 00039805412 . 2

ATENÇÃO: NÃO AMASSE, NÃO DOBRE, NÃO PERFURE



PREFEITURA MUNICIPAL DE SANTA LUZ
13.807.870/0001-19
PRAÇA DO TANQUE GRANDE

DOCUMENTO DE ARRECAÇÃO MUNICIPAL - DAM

ISSQN Terceiros



MES REFERÊNCIA: Agosto	Nº DAM: 398054	EXERCÍCIO: 2024	DATA: 16/08/2024 09:32:40	DATA VENCIMENTO: 31/08/2024
INSCRIÇÃO			(-) VALOR DEVIDO - R\$	
MP2 CONSTRUCOES LTDA			(-) VALOR A PAGAR - R\$	
			3.767,06	
			3.767,06	



Versão: Jascar 2.0.1.C

AUTENTICAÇÃO MECÂNICA

VIA PROCESSAMENTO



Estado da Bahia
PREFEITURA MUNICIPAL DE SANTALUZ-BA
SECRETARIA DE INFRAESTRUTURA

OBRA DE CONSTRUÇÃO DE CRECHE MUNICIPAL DO MUNICÍPIO DE
SANTALUZ-BA

PERÍODO DE MEDIÇÃO:	04/06/2024 a 30/06/2024
OBJETO:	CONTRATAÇÃO DE EMPRESA DE ENGENHARIA PARA EXECUÇÃO DE OBRA DE CONSTRUÇÃO DE CRECHE MUNICIPAL DO MUNICÍPIO DE SANTALUZ-BA
EMPRESA:	MP2 CONSTRUÇÕES EIRELI LTDA
CNPJ:	24.597.344/0001-98
VALOR DA 1ª MEDIÇÃO	R\$ 125.588,86

OBRA Nº: 116/2024
Nº DO CONTRATO: 289/2022
PROCESSO ADMINISTRATIVO: 258/2022
RDC Nº 013/2022

PLANILHA DE MEDIÇÃO							MEDIÇÃO 01		ACUMULADO		SALDO		% EXECUTADO
Item	Descrição	Und	Quant.	Valor Unit	Valor Unit com BDI	Total	QUANT.	PREÇO TOTAL	QUANT.	PREÇO TOTAL	QUANT.	PREÇO TOTAL	
1	SERVIÇOS PRELIMINARES					R\$ 104.780,02							
1.1	Placa de obra em chapa aço galvanizado, instalada - Rev 02_01/2022	m²	6,00	R\$ 405,11	R\$ 500,47	R\$ 3.002,82	6,00	R\$ 3.002,82	6,00	R\$ 3.002,82	0,00	R\$ -	0,20 %
1.3	INSTALAÇÕES PROVISÓRIAS DE LUZ, FORÇA, TELEFONE E LÓGICA	UN	1,00	R\$ 1.295,12	R\$ 1.599,99	R\$ 1.599,99	1,00	R\$ 1.599,99	1,00	R\$ 1.599,99	0,00	R\$ -	0,06 %
1.3	Tapume em chapa compensada naval 1,60 X 2,20 m, esp. = 10 mm (1 uso) - Rev 02	m²	88,00	R\$ 141,69	R\$ 175,04	R\$ 15.403,52	88,00	R\$ 15.403,52	88,00	R\$ 15.403,52	0,00	R\$ -	0,57 %
1.4	EXECUÇÃO DE RESERVATÓRIO ELEVADO DE ÁGUA (1000 LITROS) EM CANTEIRO DE OBRA, APOIADO EM ESTRUTURA DE MADEIRA. AF_02/2016	UN	1,00	R\$ 6.222,05	R\$ 7.686,72	R\$ 7.686,72	1,00	R\$ 7.686,72	1,00	R\$ 7.686,72	0,00	R\$ -	0,01 %
1.4	EXECUÇÃO DE RESERVATÓRIO ELEVADO DE ÁGUA (1000 LITROS) EM CANTEIRO DE OBRA, APOIADO EM ESTRUTURA DE MADEIRA. AF_02/2016	UN	1,00	R\$ 6.222,05	R\$ 7.686,72	R\$ 7.686,72		R\$ -	0,00	R\$ -	1,00	R\$ 7.686,72	0,00 %
1.5	LIGAÇÃO DOMICILIAR DE ESGOTO DN 100MM, DA CASA ATÉ A CAIXA, COMPOSTO POR 10,0M TUBO DE PVC ESGOTO PREDIAL DN 100MM E CAIXA DE ALVENARIA COM TAMPA DE CONCRETO - FORNECIMENTO E INSTALAÇÃO	UN	1,00	R\$ 743,25	R\$ 918,21	R\$ 918,21		R\$ -	0,00	R\$ -	1,00	R\$ 918,21	0,00 %
1.6	EXECUÇÃO DE SANITÁRIO E VESTIÁRIO EM CANTEIRO DE OBRA EM CHAPA DE MADEIRA COMPENSADA, NÃO INCLUSO MOBILIÁRIO. AF_02/2016	m²	2,52	R\$ 1.052,87	R\$ 1.300,72	R\$ 3.277,81		R\$ -	0,00	R\$ -	2,52	R\$ 3.277,81	0,00 %
1.7	EXECUÇÃO DE ESCRITÓRIO EM CANTEIRO DE OBRA EM CHAPA DE MADEIRA COMPENSADA, NÃO INCLUSO MOBILIÁRIO E EQUIPAMENTOS. AF_02/2016	m²	20,00	R\$ 1.160,13	R\$ 1.433,22	R\$ 28.664,40	20,00	R\$ 28.664,40	20,00	R\$ 28.664,40	0,00	R\$ -	0,07 %
1.8	EXECUÇÃO DE DEPÓSITO EM CANTEIRO DE OBRA EM CHAPA DE MADEIRA COMPENSADA, NÃO INCLUSO MOBILIÁRIO. AF_04/2016	m²	20,00	R\$ 931,36	R\$ 1.150,60	R\$ 23.012,00	20,00	R\$ 23.012,00	20,00	R\$ 23.012,00	0,00	R\$ -	0,09 %
1.9	LOCAÇÃO DA OBRA - EXECUÇÃO DE GABARITO	m²	1.514,30	R\$ 6,50	R\$ 8,03	R\$ 12.159,83	1514,30	R\$ 12.159,83	1514,30	R\$ 12.159,83	0,00	R\$ -	12,45 %
1.10	LIMPEZA MECANIZADA DE CAMADA VEGETAL, VEGETAÇÃO E PEQUENAS ÁRVORES (DIÂMETRO DE TRONCO MENOR QUE 0,20 M), COM TRATOR DE ESTEIRAS. AF_05/2018	m²	2.400,00	R\$ 0,46	R\$ 0,57	R\$ 1.368,00		R\$ -	0,00	R\$ -	2400,00	R\$ 1.368,00	0,00 %
2	MOVIMENTO DE TERRA PARA FUNDAÇÕES					R\$ 146.000,18							

Rayssa M. da S. Góes
Rayssa Moreira da S. Góes
Engenheira Civil
CREA-BA: 300.012.314.9



Daniel Pinheiro
Eng. Civil - CREA/BA 051523694-2

2.1	EDIFICAÇÃO					R\$ 142.696,43							
2.1.1	ATERRO MANUAL DE VALAS COM SOLO ARGILLO-ARENOSO E COMPACTAÇÃO MECANIZADA. AF_05/2016	m²	758,00	R\$ 102,24	R\$ 126,31	R\$ 95.742,98		R\$ -	0,00	R\$ -	758,00	R\$ 95.742,98	0,00 %
2.1.2	ESCAVAÇÃO MANUAL DE VALA COM PROFUNDIDADE MENOR OU IGUAL A 1,30 M. AF_02/2021	m³	343,64	R\$ 78,01	R\$ 96,37	R\$ 33.116,59	343,64	R\$ 33.116,59	343,64	R\$ 33.116,59	0,00	R\$ -	1,04 %
2.1.3	Regularização e compactação do fundo de valas	m²	175,17	R\$ 7,11	R\$ 8,78	R\$ 1.537,99	105,10	R\$ 922,80	105,10	R\$ 922,80	70,07	R\$ 615,20	6,83 %
2.1.4	REATERRO MANUAL DE VALAS COM COMPACTAÇÃO MECANIZADA. AF_04/2016	m³	280,54	R\$ 35,49	R\$ 43,84	R\$ 12.298,87		R\$ -	0,00	R\$ -	280,54	R\$ 12.298,87	0,00 %
2.2	MURETA E ABRIGO GÁS					R\$ 2.116,32							
2.2.1	ESCAVAÇÃO MANUAL DE VALA COM PROFUNDIDADE MENOR OU IGUAL A 1,30 M. AF_02/2021	m³	15,59	R\$ 78,01	R\$ 96,37	R\$ 1.502,41		R\$ -	0,00	R\$ -	15,59	R\$ 1.502,41	0,00 %
2.2.2	Regularização e compactação do fundo de valas	m²	12,95	R\$ 7,11	R\$ 8,78	R\$ 113,70		R\$ -	0,00	R\$ -	12,95	R\$ 113,70	0,00 %
2.2.3	REATERRO MANUAL DE VALAS COM COMPACTAÇÃO MECANIZADA. AF_04/2016	m³	11,41	R\$ 35,49	R\$ 43,84	R\$ 500,21		R\$ -	0,00	R\$ -	11,41	R\$ 500,21	0,00 %
2.3	CASTELO D'ÁGUA					R\$ 1.187,43							
2.3.1	ESCAVAÇÃO MANUAL DE VALA COM PROFUNDIDADE MENOR OU IGUAL A 1,30 M. AF_02/2021	m³	10,09	R\$ 78,01	R\$ 96,37	R\$ 972,37		R\$ -	0,00	R\$ -	10,09	R\$ 972,37	0,00 %
2.3.2	Regularização e compactação do fundo de valas	m²	12,96	R\$ 7,11	R\$ 8,78	R\$ 113,79		R\$ -	0,00	R\$ -	12,96	R\$ 113,79	0,00 %
2.3.3	REATERRO MANUAL DE VALAS COM COMPACTAÇÃO MECANIZADA. AF_04/2016	m³	2,31	R\$ 35,49	R\$ 43,84	R\$ 101,27		R\$ -	0,00	R\$ -	2,31	R\$ 101,27	0,00 %
3	FUNDAÇÕES					R\$ 333.629,58							
3.1	CONCRETO ARMADO PARA FUNDAÇÕES - SAPATAS					R\$ 82.856,28							
3.1.1	LASTRO DE CONCRETO MAGRO, APLICADO EM BLOCOS DE COROAMENTO OU SAPATAS, ESPESSURA DE 5 CM. AF_06/2017	m²	75,29	R\$ 34,13	R\$ 42,16	R\$ 3.174,23		R\$ -	0,00	R\$ -	75,29	R\$ 3.174,23	0,00 %
3.1.2	FABRICAÇÃO, MONTAGEM E DESMONTAGEM DE FÔRMA PARA SAPATA, EM MADEIRA SERRADA, E=25 MM, 4 UTILIZAÇÕES. AF_06/2017	m²	160,87	R\$ 156,68	R\$ 193,56	R\$ 31.138,00		R\$ -	0,00	R\$ -	160,87	R\$ 31.138,00	0,00 %
3.1.3	Armação de aço CA-50 Ø 6,3mm; incluso fornecimento, corte, dobra e colocação	KG	450,26	R\$ 17,80	R\$ 21,99	R\$ 9.901,22		R\$ -	0,00	R\$ -	450,26	R\$ 9.901,22	0,00 %
3.1.4	Armação de aço CA-50 Ø 8mm; incluso fornecimento, corte, dobra e colocação	KG	60,08	R\$ 16,48	R\$ 20,36	R\$ 1.223,23		R\$ -	0,00	R\$ -	60,08	R\$ 1.223,23	0,00 %
3.1.5	Armação de aço CA-50 Ø 10mm; incluso fornecimento, corte, dobra e colocação	KG	562,26	R\$ 14,54	R\$ 17,96	R\$ 10.098,19		R\$ -	0,00	R\$ -	562,26	R\$ 10.098,19	0,00 %
3.1.6	Armação de aço CA-50 Ø 12,5mm; incluso fornecimento, corte, dobra e colocação	KG	229,18	R\$ 12,11	R\$ 14,96	R\$ 3.428,53		R\$ -	0,00	R\$ -	229,18	R\$ 3.428,53	0,00 %
3.1.7	Armação de aço CA-60 Ø 5,0mm; incluso fornecimento, corte, dobra e colocação	KG	154,06	R\$ 19,12	R\$ 23,62	R\$ 3.638,90		R\$ -	0,00	R\$ -	154,06	R\$ 3.638,90	0,00 %
3.1.8	CONCRETAGEM DE SAPATAS, FCK 30 MPA, COM USO DE BOMBA - LANÇAMENTO, ADENSAMENTO E ACABAMENTO. AF_11/2016	m³	23,14	R\$ 708,50	R\$ 875,28	R\$ 20.253,98		R\$ -	0,00	R\$ -	23,14	R\$ 20.253,98	0,00 %
3.2	CONCRETO ARMADO PARA FUNDAÇÕES - VIGAS BALDRAMES					R\$ 212.662,21							
3.2.1	LASTRO DE CONCRETO MAGRO, APLICADO EM PISOS, LAJES SOBRE SOLO OU RADIER, ESPESSURA DE 5 CM. AF_07/2016	m²	99,89	R\$ 32,82	R\$ 40,55	R\$ 4.050,54		R\$ -	0,00	R\$ -	99,89	R\$ 4.050,54	0,00 %
3.2.2	LASTRO DE CONCRETO, PREPARO MECÂNICO, INCLUSOS ADITIVO IMPERMEABILIZANTE, LANÇAMENTO E ADENSAMENTO	m³	95,94	R\$ 736,62	R\$ 910,02	R\$ 87.307,32		R\$ -	0,00	R\$ -	95,94	R\$ 87.307,32	0,00 %

Rayssa M. da S. Góes
Rayssa Moreira da S. Góes
Eng. neira Civil
CREA-BA. 300.012.314.9



Daniel Pinheiro de Melo

Daniel Pinheiro
Eng. Civil - CREA/BA 051523694-2

3.2.3	FABRICAÇÃO, MONTAGEM E DESMONTAGEM DE FÔRMA PARA VIGA BALDRAME, EM MADEIRA SERRADA, E=25 MM, 4 UTILIZAÇÕES. AF_06/2017	m²	593,99	R\$ 80,13	R\$ 98,99	R\$ 58.799,07	R\$ -	0,00	R\$ -	593,99	R\$ 58.799,07	0,00 %
3.2.4	Armação de aço CA-50 Ø 6,3mm; incluso fornecimento, corte, dobra e colocação	KG	0,17	R\$ 17,80	R\$ 21,99	R\$ 3,74	R\$ -	0,00	R\$ -	0,17	R\$ 3,74	0,00 %
3.2.5	Armação de aço CA-50 Ø 8mm; incluso fornecimento, corte, dobra e colocação	KG	804,86	R\$ 16,48	R\$ 20,36	R\$ 16.386,95	R\$ -	0,00	R\$ -	804,86	R\$ 16.386,95	0,00 %
3.2.6	Armação de aço CA-50 Ø 10mm; incluso fornecimento, corte, dobra e colocação	KG	88,18	R\$ 14,54	R\$ 17,96	R\$ 1.583,71	R\$ -	0,00	R\$ -	88,18	R\$ 1.583,71	0,00 %
3.2.7	Armação de aço CA-50 Ø 12,5mm; incluso fornecimento, corte, dobra e colocação	KG	24,33	R\$ 12,11	R\$ 14,96	R\$ 363,98	R\$ -	0,00	R\$ -	24,33	R\$ 363,98	0,00 %
3.2.8	Armação de aço CA-60 Ø 5,0mm; incluso fornecimento, corte, dobra e colocação	KG	405,01	R\$ 19,12	R\$ 23,62	R\$ 9.566,34	R\$ -	0,00	R\$ -	405,01	R\$ 9.566,34	0,00 %
3.2.9	Concreto Bombeado fck= 25MPa; incluindo preparo, lançamento e adensamento	m³	39,96	R\$ 700,89	R\$ 865,88	R\$ 34.600,56	R\$ -	0,00	R\$ -	39,96	R\$ 34.600,56	0,00 %
3.3	FUNDAÇÃO DO CASTELO D'ÁGUA					R\$ 22.627,66						
3.3.1	Estaca escavada mecanicamente com 25 cm de diâmetro, sem armação	M	63,00	R\$ 76,76	R\$ 94,83	R\$ 5.974,29	R\$ -	0,00	R\$ -	63,00	R\$ 5.974,29	0,00 %
3.3.2	ARRASAMENTO MECANICO DE ESTACA DE CONCRETO ARMADO, DIAMETROS DE ATÉ 40 CM. AF_05/2021	UN	9,00	R\$ 19,19	R\$ 23,71	R\$ 213,39	R\$ -	0,00	R\$ -	9,00	R\$ 213,39	0,00 %
3.3.3	LASTRO DE CONCRETO MAGRO, APLICADO EM PISOS, LAJES SOBRE SOLO OU RADIERS, ESPESSURA DE 5 CM. AF_07/2016	m²	12,96	R\$ 32,82	R\$ 40,55	R\$ 525,53	R\$ -	0,00	R\$ -	12,96	R\$ 525,53	0,00 %
3.3.4	FABRICAÇÃO, MONTAGEM E DESMONTAGEM DE FÔRMA PARA BLOCO DE COROAMENTO, EM MADEIRA SERRADA, E=25 MM, 4 UTILIZAÇÕES. AF_06/2017	m²	8,64	R\$ 92,84	R\$ 114,69	R\$ 990,92	R\$ -	0,00	R\$ -	8,64	R\$ 990,92	0,00 %
3.3.5	Armação de aço CA-50 Ø 10mm; incluso fornecimento, corte, dobra e colocação	KG	238,29	R\$ 14,54	R\$ 17,96	R\$ 4.279,69	R\$ -	0,00	R\$ -	238,29	R\$ 4.279,69	0,00 %
3.3.6	Armação de aço CA-50 Ø 12,5mm; incluso fornecimento, corte, dobra e colocação	KG	199,34	R\$ 12,11	R\$ 14,96	R\$ 2.982,13	R\$ -	0,00	R\$ -	199,34	R\$ 2.982,13	0,00 %
3.3.7	Armação de aço CA-50 Ø 25mm; incluso fornecimento, corte, dobra e colocação	KG	18,49	R\$ 12,96	R\$ 16,01	R\$ 296,02	R\$ -	0,00	R\$ -	18,49	R\$ 296,02	0,00 %
3.3.8	Armação de aço CA-60 Ø 4,2mm; incluso fornecimento, corte, dobra e colocação	KG	23,54	R\$ 19,12	R\$ 23,62	R\$ 556,01	R\$ -	0,00	R\$ -	23,54	R\$ 556,01	0,00 %
3.3.9	Concreto Bombeado fck= 25MPa; incluindo preparo, lançamento e adensamento	m³	7,78	R\$ 708,50	R\$ 875,28	R\$ 6.809,68	R\$ -	0,00	R\$ -	7,78	R\$ 6.809,68	0,00 %
3.4	ABRIGO DE GÁS - BLOCOS					R\$ 5.229,44						
3.4.1	Estaca escavada mecanicamente com 30 cm de diâmetro, sem armação	M	21,00	R\$ 136,26	R\$ 168,34	R\$ 3.535,14	R\$ -	0,00	R\$ -	21,00	R\$ 3.535,14	0,00 %
3.4.2	LASTRO DE CONCRETO MAGRO, APLICADO EM PISOS, LAJES SOBRE SOLO OU RADIERS, ESPESSURA DE 5 CM. AF_07/2016	m²	1,50	R\$ 32,82	R\$ 40,55	R\$ 60,83	R\$ -	0,00	R\$ -	1,50	R\$ 60,83	0,00 %
3.4.3	FABRICAÇÃO, MONTAGEM E DESMONTAGEM DE FÔRMA PARA BLOCO DE COROAMENTO, EM MADEIRA SERRADA, E=25 MM, 4 UTILIZAÇÕES. AF_06/2017	m²	6,00	R\$ 92,84	R\$ 114,69	R\$ 688,14	R\$ -	0,00	R\$ -	6,00	R\$ 688,14	0,00 %
3.4.4	Armação de aço CA-60 Ø 5,0mm; incluso fornecimento, corte, dobra e colocação	KG	12,23	R\$ 19,12	R\$ 23,62	R\$ 288,87	R\$ -	0,00	R\$ -	12,23	R\$ 288,87	0,00 %
3.4.5	Concreto Bombeado fck= 25MPa; incluindo preparo, lançamento e adensamento	m³	0,75	R\$ 708,50	R\$ 875,28	R\$ 656,46	R\$ -	0,00	R\$ -	0,75	R\$ 656,46	0,00 %
3.5	MURETA E ABRIGO DE GÁS - VIGAS BALDRAME					R\$ 10.253,99						
3.5.1	LASTRO DE CONCRETO MAGRO, APLICADO EM PISOS, LAJES SOBRE SOLO OU RADIERS, ESPESSURA DE 5 CM. AF_07/2016	m²	11,45	R\$ 32,82	R\$ 40,55	R\$ 464,30	R\$ -	0,00	R\$ -	11,45	R\$ 464,30	0,00 %
3.5.2	Lastro de concreto não-estrutural, espessura 7cm, com impermeabilizante - entre baldrame	m²	1,48	R\$ 736,62	R\$ 910,02	R\$ 1.346,83	R\$ -	0,00	R\$ -	1,48	R\$ 1.346,83	0,00 %

Rayssa H. de S. Góes
Rayssa Moreira da S. Góes
Engenheira Civil
CREA-BA: 300.012.314.9



Daniel Pinheiro
Eng. Civil - CREA/BA 051523694-2

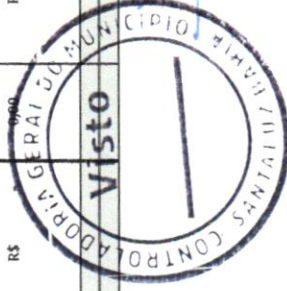
3.5.3	FABRICAÇÃO, MONTAGEM E DESMONTAGEM DE FÔRMA PARA VIGA BALDRAME, EM MADEIRA SERRADA, E=25 MM, 4 UTILIZAÇÕES. AF_06/2017	m²	36,64	R\$ 80,13	R\$ 98,99	R\$ 3.626,99	R\$ -	0,00	R\$ -	36,64	R\$ 3.626,99	0,00 %
3.5.4	Armação de aço CA-50 Ø 8mm; incluso fornecimento, corte, dobra e colocação	KG	78,87	R\$ 16,48	R\$ 20,36	R\$ 1.605,79	R\$ -	0,00	R\$ -	78,87	R\$ 1.605,79	0,00 %
3.5.5	Armação de aço CA-60 Ø 5,0mm; incluso fornecimento, corte, dobra e colocação	KG	8,43	R\$ 19,12	R\$ 23,62	R\$ 199,12	R\$ -	0,00	R\$ -	8,43	R\$ 199,12	0,00 %
3.5.6	Concreto Bombeado fck= 25MPa; incluindo preparo, lançamento e adensamento	m³	3,44	R\$ 708,50	R\$ 875,28	R\$ 3.010,96	R\$ -	0,00	R\$ -	3,44	R\$ 3.010,96	0,00 %
4	SUPERESTRUTURA					R\$ 272.898,79						
4.1	CONCRETO ARMADO - PILARES					R\$ 107.729,68						
4.1.1	MONTAGEM E DESMONTAGEM DE FÔRMA DE PILARES RETANGULARES E ESTRUTURAS SIMILARES COM ÁREA MÉDIA DAS SEÇÕES MENOR OU IGUAL A 0,25 M², PÉ-DIREITO SIMPLES, EM CHAPA DE MADEIRA COMPENSADA PLASTIFICADA, 12 UTILIZAÇÕES. AF_12/2015	m²	510,21	R\$ 60,30	R\$ 74,49	R\$ 38.005,54	R\$ -	0,00	R\$ -	510,21	R\$ 38.005,54	0,00 %
4.1.2	Armação de aço CA-50 Ø 10mm; incluso fornecimento, corte, dobra e colocação	KG	1.057,50	R\$ 15,43	R\$ 19,06	R\$ 20.155,95	R\$ -	0,00	R\$ -	1057,50	R\$ 20.155,95	0,00 %
4.1.3	Armação de aço CA-50 Ø 12,5mm; incluso fornecimento, corte, dobra e colocação	KG	657,88	R\$ 12,92	R\$ 15,96	R\$ 10.499,76	R\$ -	0,00	R\$ -	657,88	R\$ 10.499,76	0,00 %
4.1.4	Armação de aço CA-60 Ø 5,0mm; incluso fornecimento, corte, dobra e colocação	KG	627,66	R\$ 20,65	R\$ 25,51	R\$ 16.011,61	R\$ -	0,00	R\$ -	627,66	R\$ 16.011,61	0,00 %
4.1.5	Concreto Bombeado fck= 25MPa; incluindo preparo, lançamento e adensamento	m³	28,15	R\$ 663,00	R\$ 819,07	R\$ 23.056,82	R\$ -	0,00	R\$ -	28,15	R\$ 23.056,82	0,00 %
4.2	CONCRETO ARMADO - VIGAS					R\$ 139.592,22						
4.2.1	MONTAGEM E DESMONTAGEM DE FÔRMA DE VIGA, ESCORAMENTO COM GARFO DE MADEIRA, PÉ-DIREITO SIMPLES, EM CHAPA DE MADEIRA PLASTIFICADA, 12 UTILIZAÇÕES. AF_09/2020	m²	597,12	R\$ 93,40	R\$ 115,39	R\$ 68.901,68	R\$ -	0,00	R\$ -	597,12	R\$ 68.901,68	0,00 %
4.2.2	Armação de aço CA-50 Ø 8mm; incluso fornecimento, corte, dobra e colocação	KG	1.058,64	R\$ 17,49	R\$ 21,61	R\$ 22.877,21	R\$ -	0,00	R\$ -	1058,64	R\$ 22.877,21	0,00 %
4.2.3	Armação de aço CA-50 Ø 10mm; incluso fornecimento, corte, dobra e colocação	KG	62,37	R\$ 15,43	R\$ 19,06	R\$ 1.188,77	R\$ -	0,00	R\$ -	62,37	R\$ 1.188,77	0,00 %
4.2.4	Armação de aço CA-50 Ø 12,5mm; incluso fornecimento, corte, dobra e colocação	KG	7,16	R\$ 12,92	R\$ 15,96	R\$ 114,27	R\$ -	0,00	R\$ -	7,16	R\$ 114,27	0,00 %
4.2.5	Armação de aço CA-60 Ø 5,0mm; incluso fornecimento, corte, dobra e colocação	KG	571,09	R\$ 20,65	R\$ 25,51	R\$ 14.568,51	R\$ -	0,00	R\$ -	571,09	R\$ 14.568,51	0,00 %
4.2.6	Concreto Bombeado fck= 25MPa; incluindo preparo, lançamento e adensamento	m³	40,30	R\$ 641,57	R\$ 792,60	R\$ 31.941,78	R\$ -	0,00	R\$ -	40,30	R\$ 31.941,78	0,00 %
4.3	CONCRETO ARMADO PARA VERGAS					R\$ 17.848,18						
4.3.1	Verga e contraverga pré-moldada fck= 20MPa, seção 10x10cm	M	216,92	R\$ 66,60	R\$ 82,28	R\$ 17.848,18	R\$ -	0,00	R\$ -	216,92	R\$ 17.848,18	0,00 %
4.4	CONCRETO ARMADO - MURETA - PILARES					R\$ 2.856,95						
4.4.1	MONTAGEM E DESMONTAGEM DE FÔRMA DE PILARES RETANGULARES E ESTRUTURAS SIMILARES COM ÁREA MÉDIA DAS SEÇÕES MENOR OU IGUAL A 0,25 M², PÉ-DIREITO SIMPLES, EM CHAPA DE MADEIRA COMPENSADA PLASTIFICADA, 12 UTILIZAÇÕES. AF_12/2015	m²	16,02	R\$ 60,30	R\$ 74,49	R\$ 1.193,33	R\$ -	0,00	R\$ -	16,02	R\$ 1.193,33	0,00 %
4.4.2	Armação de aço CA-50 Ø 8mm; incluso fornecimento, corte, dobra e colocação	KG	41,19	R\$ 17,49	R\$ 21,61	R\$ 890,12	R\$ -	0,00	R\$ -	41,19	R\$ 890,12	0,00 %
4.4.3	Armação de aço CA-60 Ø 5,0mm; incluso fornecimento, corte, dobra e colocação	KG	9,13	R\$ 20,65	R\$ 25,51	R\$ 232,91	R\$ -	0,00	R\$ -	9,13	R\$ 232,91	0,00 %
4.4.4	Concreto Bombeado fck= 25MPa; incluindo preparo, lançamento e adensamento	m³	0,66	R\$ 663,00	R\$ 819,07	R\$ 540,59	R\$ -	0,00	R\$ -	0,66	R\$ 540,59	0,00 %
4.5	CONCRETO ARMADO - CASA DE GÁS - PILARES, VIGAS E LAJE					R\$ 4.871,76						

Rayssa M. da S. Góes
Rayssa Moreira da S. Góes
Engenheira Civil
CREA-BA: 300.012.314-9



Daniel Pinheiro de M...
Daniel Pinheiro
Eng. Civil - CREA/BA 051523694-2

4.5.1	MONTAGEM E DESMONTAGEM DE FORMA DE PILARES RETANGULARES E ESTRUTURAS SIMILARES COM ÁREA MÉDIA DAS SEÇÕES MENOR OU IGUAL A 0,25 M². PE-DIREITO SIMPLES, EM CHAPA DE MADEIRA COMPENSADA PLASTIFICADA, 12 UTILIZAÇÕES. AF_12/2015	m²	22,66	R\$ 60,30	R\$ 74,49	R\$ 1.687,94		R\$ -	0,00	R\$ -	22,66	R\$ 1.687,94	0,00 %
4.5.2	Armação de apo CA-50 Ø 6,3mm; incluso fornecimento, corte, dobra e colocação	KG	18,52	R\$ 19,03	R\$ 23,51	R\$ 435,41		R\$ -	0,00	R\$ -	18,52	R\$ 435,41	0,00 %
4.5.3	Armação de apo CA-50 Ø 8mm; incluso fornecimento, corte, dobra e colocação	KG	19,50	R\$ 17,49	R\$ 21,61	R\$ 421,40		R\$ -	0,00	R\$ -	19,50	R\$ 421,40	0,00 %
4.5.4	Armação de apo CA-50 Ø 10mm; incluso fornecimento, corte, dobra e colocação	KG	33,61	R\$ 15,43	R\$ 19,06	R\$ 640,61		R\$ -	0,00	R\$ -	33,61	R\$ 640,61	0,00 %
4.5.5	Armação de apo CA-60 Ø 5,0mm; incluso fornecimento, corte, dobra e colocação	KG	19,23	R\$ 20,65	R\$ 25,51	R\$ 490,56		R\$ -	0,00	R\$ -	19,23	R\$ 490,56	0,00 %
4.5.6	Concreto bombeado fck= 25MPa; incluindo preparo, lançamento e adensamento	m³	1,46	R\$ 663,00	R\$ 819,07	R\$ 1.195,84		R\$ -	0,00	R\$ -	1,46	R\$ 1.195,84	0,00 %
5	SISTEMA DE VEDAÇÃO VERTICAL					R\$ 177.876,71							
5.1	ELEMENTOS VAZADOS					R\$ 1.170,77							
5.1.1	Cobogó de concreto (elemento vazado) - (6x40x40cm) assentado com argamassa traco 1:4 (cimento, areia)	m²	6,10	R\$ 155,36	R\$ 191,93	R\$ 1.170,77		R\$ -	0,00	R\$ -	6,10	R\$ 1.170,77	0,00 %
5.2	ALVENARIA DE VEDAÇÃO					R\$ 175.315,37							
5.2.1	ALVENARIA DE VEDAÇÃO DE BLOCOS CERÂMICOS FURADOS NA VERTICAL DE 9X19X9CM (ESPESSURA 9CM) DE PAREDES COM ÁREA LÍQUIDA MAIOR OU IGUAL A 6M² COM VÃOS E ARGAMASSA DE ASSENTAMENTO COM PREPARO EM BETONEIRA. AF_06/2014	m²	1.015,65	R\$ 54,10	R\$ 66,84	R\$ 67.886,05		R\$ -	0,00	R\$ -	1.015,65	R\$ 67.886,05	0,00 %
5.2.2	ALVENARIA DE VEDAÇÃO DE BLOCOS CERÂMICOS FURADOS NA HORIZONTAL DE 9X19X19CM (ESPESSURA 9CM) DE PAREDES COM ÁREA LÍQUIDA MAIOR OU IGUAL A 6M² COM VÃOS E ARGAMASSA DE ASSENTAMENTO COM PREPARO EM BETONEIRA. AF_06/2014	m²	130,32	R\$ 86,81	R\$ 107,25	R\$ 13.976,82		R\$ -	0,00	R\$ -	130,32	R\$ 13.976,82	0,00 %
5.2.3	ALVENARIA DE VEDAÇÃO DE BLOCOS CERÂMICOS FURADOS NA VERTICAL DE 14X19X9CM (ESPESSURA 14CM) DE PAREDES COM ÁREA LÍQUIDA MAIOR OU IGUAL A 6M² COM VÃOS E ARGAMASSA DE ASSENTAMENTO COM PREPARO EM BETONEIRA. AF_06/2014	m²	710,21	R\$ 72,71	R\$ 89,83	R\$ 63.798,16		R\$ -	0,00	R\$ -	710,21	R\$ 63.798,16	0,00 %
5.2.4	ALVENARIA EM TIJOLO CERÂMICO MACIÇO 5X10X20CM 1/2 VEZ (ESPESSURA 10CM). ASSENTADO COM ARGAMASSA TRACO 1:2:8 (CIMENTO, CAL E AREIA)	m²	13,02	R\$ 93,62	R\$ 115,66	R\$ 1.505,89		R\$ -	0,00	R\$ -	13,02	R\$ 1.505,89	0,00 %
5.2.5	FIXAÇÃO (ENCUNTIAMENTO) DE ALVENARIA DE VEDAÇÃO COM TIJOLO MACIÇO. AF_03/2016	M	536,28	R\$ 26,56	R\$ 32,81	R\$ 17.595,35		R\$ -	0,00	R\$ -	536,28	R\$ 17.595,35	0,00 %
5.2.6	DIVISÓRIA DE GRANITO CINZA E-2cm	m²	15,72	R\$ 456,88	R\$ 564,43	R\$ 8.872,84		R\$ -	0,00	R\$ -	15,72	R\$ 8.872,84	0,00 %
5.2.7	Pechamento de shafts com placas de gesso acartonado	m²	7,20	R\$ 188,90	R\$ 233,37	R\$ 1.680,26		R\$ -	0,00	R\$ -	7,20	R\$ 1.680,26	0,00 %
5.3	ALVENARIA DA MURETA					R\$ 1.390,57							
5.3.1	ALVENARIA DE VEDAÇÃO DE BLOCOS CERÂMICOS FURADOS NA VERTICAL DE 14X19X9CM (ESPESSURA 14CM) DE PAREDES COM ÁREA LÍQUIDA MAIOR OU IGUAL A 6M² COM VÃOS E ARGAMASSA DE ASSENTAMENTO COM PREPARO EM BETONEIRA. AF_06/2014	m²	15,48	R\$ 72,71	R\$ 89,83	R\$ 1.390,57		R\$ -	0,00	R\$ -	15,48	R\$ 1.390,57	0,00 %
6	ESQUADRIAS					R\$ 414.269,81							
6.1	PORTAS DE MADEIRA					R\$ 67.660,18							



Rayssa Medeiros S. Góes
 Rayssa Medeiros S. Góes
 -¹ª. Feira Civil
 CREP-BA. 300.012.314.9

Daniel Pinheiro

Eng. Civil - CREA/BA 051523694-2

6.1.1	KIT DE PORTA DE MADEIRA PARA PINTURA, SEMI-OCA - PM1- (LEVE OU MÉDIA), PADRÃO MÉDIO, 70X210CM, ESPESSURA DE 3,5CM, ITENS INCLUSOS: DOBRADIÇAS, MONTAGEM E INSTALAÇÃO DO BATENTE, FECHADURA COM EXECUÇÃO DO FURO - FORNECIMENTO E INSTALAÇÃO. AF_12/2019	UN	10,00	R\$ 1.150,81	R\$ 1.421,71	R\$ 14.217,10	R\$ -	0,00	R\$ -	10,00	R\$ 14.217,10	0,00 %
6.1.2.2	KIT DE PORTA DE MADEIRA -PM2-TIPO VENEZIANA, 80X210CM (ESPESURA DE 3CM), PADRÃO POPULAR, ITENS INCLUSOS: DOBRADIÇAS, MONTAGEM E INSTALAÇÃO DE BATENTE, FECHADURA COM EXECUÇÃO DO FURO - FORNECIMENTO E INSTALAÇÃO. AF_12/2019	UN	5,00	R\$ 2.000,91	R\$ 2.471,92	R\$ 12.359,60	R\$ -	0,00	R\$ -	5,00	R\$ 12.359,60	0,00 %
6.1.3	KIT DE PORTA DE MADEIRA -PM3-PARA PINTURA, SEMI-OCA (LEVE OU MÉDIA), PADRÃO MÉDIO, 80X210CM, ESPESURA DE 3,5CM, ITENS INCLUSOS: DOBRADIÇAS, MONTAGEM E INSTALAÇÃO DO BATENTE, FECHADURA COM EXECUÇÃO DO FURO - FORNECIMENTO E INSTALAÇÃO. AF_12/2019	UN	6,00	R\$ 1.198,42	R\$ 1.480,53	R\$ 8.883,18	R\$ -	0,00	R\$ -	6,00	R\$ 8.883,18	0,00 %
6.1.4	KIT DE PORTA DE MADEIRA -PM4 - PARA PINTURA, SEMI-OCA (LEVE OU MÉDIA), PADRÃO MÉDIO, 80X210CM, ESPESURA DE 3,5CM, ITENS INCLUSOS: DOBRADIÇAS, MONTAGEM E INSTALAÇÃO DO BATENTE, FECHADURA COM EXECUÇÃO DO FURO - FORNECIMENTO E INSTALAÇÃO. AF_12/2019	UN	4,00	R\$ 1.198,42	R\$ 1.480,53	R\$ 5.922,12	R\$ -	0,00	R\$ -	4,00	R\$ 5.922,12	0,00 %
6.1.5	KIT DE PORTA DE MADEIRA - PM5-PARA PINTURA, SEMI-OCA (LEVE OU MÉDIA), PADRÃO MÉDIO, 80X210CM, ESPESURA DE 3,5CM, ITENS INCLUSOS: DOBRADIÇAS, MONTAGEM E INSTALAÇÃO DO BATENTE, FECHADURA COM EXECUÇÃO DO FURO - FORNECIMENTO E INSTALAÇÃO. AF_12/2019	UN	10,00	R\$ 1.198,42	R\$ 1.480,53	R\$ 14.805,30	R\$ -	0,00	R\$ -	10,00	R\$ 14.805,30	0,00 %
6.1.7	KIT DE PORTA DE MADEIRA - PM6-FRISADA, SEMI-OCA (LEVE OU MÉDIA), PADRÃO MÉDIO, 60X210CM, ESPESURA DE 3,5CM, ITENS INCLUSOS: DOBRADIÇAS, MONTAGEM E INSTALAÇÃO DE BATENTE, FECHADURA COM EXECUÇÃO DO FURO - FORNECIMENTO E INSTALAÇÃO. AF_12/2019	UN	8,00	R\$ 1.160,85	R\$ 1.434,11	R\$ 11.472,88	R\$ -	0,00	R\$ -	8,00	R\$ 11.472,88	0,00 %
6.2	FERRAGENS E ACESSÓRIOS					R\$ 9.546,51						
6.2.2	BARRA DE APOIO RETA, EM ACO INOX POLIDADO, COMPRIMENTO 60CM, FIXADA NA PAREDE - FORNECIMENTO E INSTALAÇÃO. AF_01/2020	UN	14,00	R\$ 330,78	R\$ 408,65	R\$ 5.721,10	R\$ -	0,00	R\$ -	14,00	R\$ 5.721,10	0,00 %
6.2.3	TARJETA TIPO LIVRE/OCUPADO PARA PORTA DE BANHEIRO	UN	8,00	R\$ 56,05	R\$ 69,24	R\$ 553,92	R\$ -	0,00	R\$ -	8,00	R\$ 553,92	0,00 %
6.2.4	Chapa metálica (alumínio) 0,80m x 0,4m, e= 1mm para as portas	m²	19,20	R\$ 137,92	R\$ 170,39	R\$ 3.271,49	R\$ -	0,00	R\$ -	19,20	R\$ 3.271,49	0,00 %
6.3	PORTAS EM ALUMÍNIO					R\$ 139.422,65						
6.3.1	Porta de abrir - PA1 - 100x210 em chapa de alumínio com veneziana e vidro mini boreal- conforme projeto de esquadrias, inclusive ferragens e vidro	m²	2,10	R\$ 663,38	R\$ 819,54	R\$ 1.721,03	R\$ -	0,00	R\$ -	2,10	R\$ 1.721,03	0,00 %
6.3.1.1	Porta de abrir - PA2 - 80x210 em chapa de alumínio com veneziana e vidro mini boreal- conforme projeto de esquadrias, inclusive ferragens e vidro	m²	6,72	R\$ 663,38	R\$ 819,54	R\$ 5.507,31	R\$ -	0,00	R\$ -	6,72	R\$ 5.507,31	0,00 %

Rayssa M. da S. Goes
Rayssa Moreira da S. Goes
Engenheira Civil
CREA-BA: 300.012.314.9



Daniel Pinheiro
Eng. Civil - CREA/BA 051523694-2

6.3.2	Porta de abrir - PA3 - 160x210 em chapa de alumínio com veneziana- conforme projeto de esquadrias, inclusive ferragens e vidro	m ²	1,68	R\$ 663,38	R\$ 819,54	R\$ 1.376,83	R\$ -	0,00	R\$ -	1,68	R\$ 1.376,83	0,00 %
6.3.4	Porta de correr - PA4 - 450x270 conforme projeto de esquadrias, inclusive ferragens e vidro liso incolor, espessura 8mm	m ²	143,10	R\$ 515,00	R\$ 636,23	R\$ 91.044,51	R\$ -	0,00	R\$ -	143,10	R\$ 91.044,51	0,00 %
6.3.5	Porta de correr - PA5 - 240x210 - conforme projeto de esquadrias, inclusive ferragens e vidro liso incolor, espessura 8mm	m ²	5,04	R\$ 515,00	R\$ 636,23	R\$ 3.206,60	R\$ -	0,00	R\$ -	5,04	R\$ 3.206,60	0,00 %
6.3.6	Porta de abrir - PA6 - 120x170 - veneziana- conforme projeto de esquadrias, inclusive ferragens	m ²	4,08	R\$ 663,38	R\$ 819,54	R\$ 3.343,72	R\$ -	0,00	R\$ -	4,08	R\$ 3.343,72	0,00 %
6.3.7	Porta de abrir - PA7 - 160+90x210 - veneziana- conforme projeto de esquadrias, inclusive ferragens	m ²	5,25	R\$ 663,38	R\$ 819,54	R\$ 4.302,59	R\$ -	0,00	R\$ -	5,25	R\$ 4.302,59	0,00 %
6.3.7	Revestimento metálico em alumínio composto (Alucobond), e=0,3mm, pintura Kaynar 500 composta por seis camadas, inclusive estrutura metálica auxiliar em perfil de viga "U" de 2" - fornecimento e montagem	m ²	46,80	R\$ 500,20	R\$ 617,95	R\$ 28.920,06	R\$ -	0,00	R\$ -	46,80	R\$ 28.920,06	0,00 %
6.4	PORTAS DE VIDRO - PV					R\$ 34.667,35						
6.4.1	Porta de Vidro temperado - PV2 - 175x230, de abrir, com ferragens, conforme projeto de esquadrias	UN	1,00	R\$ 1.816,64	R\$ 2.244,28	R\$ 2.244,28	R\$ -	0,00	R\$ -	1,00	R\$ 2.244,28	0,00 %
6.4.1	Porta de Vidro temperado - PV1 - 175x230, com ferragens, conforme projeto de esquadrias	UN	1,00	R\$ 1.816,64	R\$ 2.244,28	R\$ 2.244,28	R\$ -	0,00	R\$ -	1,00	R\$ 2.244,28	0,00 %
6.4.2	Bandeiras fixas de vidro 175x35 para porta PV2, conforme projeto de esquadria	m ²	3,53	R\$ 419,67	R\$ 518,46	R\$ 1.830,16	R\$ -	0,00	R\$ -	3,53	R\$ 1.830,16	0,00 %
6.4.3	INSTALAÇÃO DE VIDRO TEMPERADO, E = 10 MM, ENCAIXADO EM PERFIL UL AF_01/2021_P	m ²	46,80	R\$ 490,32	R\$ 605,74	R\$ 28.348,63	R\$ -	0,00	R\$ -	46,80	R\$ 28.348,63	0,00 %
6.5	JANELAS DE ALUMÍNIO - JA					R\$ 79.780,43						
6.5.1	Janela de Alumínio - JA-01, 70x125, completa conforme projeto de esquadrias - Guilhotina	m ²	1,75	R\$ 819,51	R\$ 1.012,42	R\$ 1.771,74	R\$ -	0,00	R\$ -	1,75	R\$ 1.771,74	0,00 %
6.5.2	Janela de Alumínio - JA-02, 110x145, completa conforme projeto de esquadrias - Guilhotina	m ²	1,60	R\$ 819,51	R\$ 1.012,42	R\$ 1.619,87	R\$ -	0,00	R\$ -	1,60	R\$ 1.619,87	0,00 %
6.5.3	Janela de Alumínio - JA-03, 140x115, completa conforme projeto de esquadrias - Fixa	m ²	3,22	R\$ 469,52	R\$ 580,05	R\$ 1.867,76	R\$ -	0,00	R\$ -	3,22	R\$ 1.867,76	0,00 %
6.5.4	Janela de Alumínio - JA-04, 140x145, completa conforme projeto de esquadrias - Guilhotina	m ²	2,03	R\$ 819,51	R\$ 1.012,42	R\$ 2.055,21	R\$ -	0,00	R\$ -	2,03	R\$ 2.055,21	0,00 %
6.5.5	Janela de Alumínio - JA-05, 200x105, completa conforme projeto de esquadrias - Fixa	m ²	2,16	R\$ 469,52	R\$ 580,05	R\$ 1.252,91	R\$ -	0,00	R\$ -	2,16	R\$ 1.252,91	0,00 %
6.5.6	Janela de Alumínio - JA-06, 210x50, completa conforme projeto de esquadrias - Maxim-ar - incluso vidro liso incolor, espessura 6mm	m ²	2,10	R\$ 458,90	R\$ 566,93	R\$ 1.190,55	R\$ -	0,00	R\$ -	2,10	R\$ 1.190,55	0,00 %
6.5.7	Janela de Alumínio - JA-07, 210x75, completa conforme projeto de esquadrias - Maxim-ar - incluso vidro liso incolor, espessura 6mm	m ²	12,60	R\$ 458,90	R\$ 566,93	R\$ 7.143,32	R\$ -	0,00	R\$ -	12,60	R\$ 7.143,32	0,00 %
6.5.8	Janela de Alumínio - JA-08, 210x100, completa conforme projeto de esquadrias - Maxim-ar - incluso vidro liso incolor, espessura 6mm	m ²	6,30	R\$ 458,90	R\$ 566,93	R\$ 3.571,66	R\$ -	0,00	R\$ -	6,30	R\$ 3.571,66	0,00 %
6.5.9	Janela de Alumínio - JA-09, 210x150, completa conforme projeto de esquadrias - Maxim-ar - incluso vidro liso incolor, espessura 6mm	m ²	18,90	R\$ 458,90	R\$ 566,93	R\$ 10.714,98	R\$ -	0,00	R\$ -	18,90	R\$ 10.714,98	0,00 %
6.5.10	Janela de Alumínio - JA-10, 140x150, completa conforme projeto de esquadrias - Maxim-ar - incluso vidro liso incolor, espessura 6mm	m ²	2,10	R\$ 458,90	R\$ 566,93	R\$ 1.190,55	R\$ -	0,00	R\$ -	2,10	R\$ 1.190,55	0,00 %
6.5.11	Janela de Alumínio - JA-11, 140x75, completa conforme projeto de esquadrias - Maxim-ar - incluso vidro liso incolor, espessura 6mm	m ²	6,30	R\$ 458,90	R\$ 566,93	R\$ 3.571,66	R\$ -	0,00	R\$ -	6,30	R\$ 3.571,66	0,00 %
6.5.12	Janela de Alumínio - JA-12, 420x50, completa conforme projeto de esquadrias - Maxim-ar - incluso vidro liso incolor, espessura 6mm	m ²	8,40	R\$ 458,90	R\$ 566,93	R\$ 4.762,21	R\$ -	0,00	R\$ -	8,40	R\$ 4.762,21	0,00 %

Raysa M. da S. Góes
Raysa McReira da S. Góes
eng.ª Civil
CREA-BA. 300.012.314.9



Daniel Pinheiro de Almeida
Daniel Pinheiro
Eng. Civil - CREA/BA 051523694-2

6.5.13	Janela de Alumínio - JA-13, 420x150, completa conforme projeto de esquadrias - Maxim-ar - incluso vidro liso incolor, espessura 6mm	m ²	12,60	R\$ 458,90	R\$ 566,93	R\$ 7.143,32	R\$ -	0,00	R\$ -	12,60	R\$ 7.143,32	0,00 %
6.5.14	Janela de Alumínio - JA-14, 560x100, completa conforme projeto de esquadrias - Maxim-ar - incluso vidro liso incolor, espessura 6mm	m ²	33,60	R\$ 458,90	R\$ 566,93	R\$ 19.048,85	R\$ -	0,00	R\$ -	33,60	R\$ 19.048,85	0,00 %
6.5.15	Janela de Alumínio - JA-15, 560x150, completa conforme projeto de esquadrias - Maxim-ar - incluso vidro liso incolor, espessura 6mm	m ²	16,80	R\$ 458,90	R\$ 566,93	R\$ 9.524,42	R\$ -	0,00	R\$ -	16,80	R\$ 9.524,42	0,00 %
6.5.16	Janela de Alumínio - JA-16, 160x0,85, completa conforme projeto de esquadrias - Fixa	m ²	5,44	R\$ 469,52	R\$ 580,05	R\$ 3.155,47	R\$ -	0,00	R\$ -	5,44	R\$ 3.155,47	0,00 %
6.5.17	Tela de nylon para proteção de fachada	m ²	5,44	R\$ 29,16	R\$ 36,02	R\$ 195,95	R\$ -	0,00	R\$ -	5,44	R\$ 195,95	0,00 %
6.6	VIDROS					R\$ 28.681,01						
6.6.1	Vidro liso temperado incolor, espessura 6mm para janelas	m ²	16,20	R\$ 266,59	R\$ 329,35	R\$ 5.335,47	R\$ -	0,00	R\$ -	16,20	R\$ 5.335,47	0,00 %
6.6.2	Box em vidro temperado incolor, 10mm, com altura de 1,80m	m ²	7,20	R\$ 419,67	R\$ 518,46	R\$ 3.732,91	R\$ -	0,00	R\$ -	7,20	R\$ 3.732,91	0,00 %
6.6.3	Divisória em vidro temperado, jateado, 10mm com porta de correr	m ²	3,57	R\$ 419,67	R\$ 518,46	R\$ 1.850,90	R\$ -	0,00	R\$ -	3,57	R\$ 1.850,90	0,00 %
6.6.4	Espelho cristal esp. 4mm sem moldura de madeira	m ²	16,90	R\$ 850,73	R\$ 1.050,99	R\$ 17.761,73	R\$ -	0,00	R\$ -	16,90	R\$ 17.761,73	0,00 %
6.7	ESQUADRIA - GRADIL METÁLICO					R\$ 54.511,68						
6.7.2	Portão de abrir em chapa de aço perfurada, inclusive pintura (PF1 e PF2)	m ²	20,52	R\$ 536,32	R\$ 662,57	R\$ 13.595,94	R\$ -	0,00	R\$ -	20,52	R\$ 13.595,94	0,00 %
6.7.3	Chapa de alumínio corrugada e=0,7mm	m ²	164,10	R\$ 137,92	R\$ 170,39	R\$ 27.961,00	R\$ -	0,00	R\$ -	164,10	R\$ 27.961,00	0,00 %
6.7.4.1	Portão de abrir com gradil metálico e tela de aço galvanizado, inclusive pintura	m ²	13,50	R\$ 776,76	R\$ 959,61	R\$ 12.954,74	R\$ -	0,00	R\$ -	13,50	R\$ 12.954,74	0,00 %
7	SISTEMAS DE COBERTURA					R\$ 753.345,46						
7.2	Estrutura steel frame metálica em tesouras	m ²	1.451,75	R\$ 67,13	R\$ 82,93	R\$ 120.393,63	R\$ -	0,00	R\$ -	1451,75	R\$ 120.393,63	0,00 %
7.3	Cumeira em perfil ondulado de aço zincado	M	83,13	R\$ 55,72	R\$ 68,84	R\$ 5.722,67	R\$ -	0,00	R\$ -	83,13	R\$ 5.722,67	0,00 %
7.3	Telhamento com telha em alumínio, dupla, trapezoidal, preenchimento PU=30 mm, pré-pintada, e=0,5mm, isoeste ou similar - Rev. 01	m ²	1.451,75	R\$ 308,49	R\$ 381,11	R\$ 553.276,44	R\$ -	0,00	R\$ -	1451,75	R\$ 553.276,44	0,00 %
7.4	Calha em chapa metálica Nº 22 desenvolvimento de 63 cm	M	115,14	R\$ 95,07	R\$ 117,45	R\$ 13.523,19	R\$ -	0,00	R\$ -	115,14	R\$ 13.523,19	0,00 %
7.5	Rufo em chapa de aço galvanizado nr. 24, desenvolvimento 73 cm	M	139,80	R\$ 56,29	R\$ 69,54	R\$ 9.721,69	R\$ -	0,00	R\$ -	139,80	R\$ 9.721,69	0,00 %
7.6	Rufo em chapa de aço galvanizado nr. 24, desenvolvimento 39 cm	M	66,15	R\$ 56,29	R\$ 69,54	R\$ 4.600,07	R\$ -	0,00	R\$ -	66,15	R\$ 4.600,07	0,00 %
7.7	Rufo em chapa de aço galvanizado nr. 24, desenvolvimento 32 cm	M	108,80	R\$ 56,29	R\$ 69,54	R\$ 7.565,95	R\$ -	0,00	R\$ -	108,80	R\$ 7.565,95	0,00 %
7.7	Revestimento metálico em alumínio composto (Alucobond), e=0,3mm, pintura Kaynar 500 composta por seis camadas, inclusive estrutura metálica auxiliar em perfil de viga "U" de 2" - fornecimento e montagem	m ²	35,40	R\$ 500,20	R\$ 617,95	R\$ 21.875,43	R\$ -	0,00	R\$ -	35,40	R\$ 21.875,43	0,00 %
7.8	Pingadeira ou chapim em concreto aparente despenhado	M	310,13	R\$ 43,50	R\$ 53,74	R\$ 16.666,39	R\$ -	0,00	R\$ -	310,13	R\$ 16.666,39	0,00 %
8	IMPERMEABILIZAÇÃO					R\$ 24.058,22						
8.2	IMPERMEABILIZAÇÃO DE PISO COM ARGAMASSA DE CIMENTO E AREIA, COM ADITIVO IMPERMEABILIZANTE, E = 2CM. AF_06/2018	m ²	211,50	R\$ 52,57	R\$ 64,94	R\$ 13.734,81	R\$ -	0,00	R\$ -	211,50	R\$ 13.734,81	0,00 %
8.3	IMPERMEABILIZACAO DE ESTRUTURAS ENTERRADAS, COM TINTA ASFALTICA, DUAS DEMAOS.	m ²	630,63	R\$ 13,25	R\$ 16,37	R\$ 10.323,41	R\$ -	0,00	R\$ -	630,63	R\$ 10.323,41	0,00 %
9	REVESTIMENTOS INTERNO E EXTERNO					R\$ 438.384,73						
9.1	EDIFICAÇÃO					R\$ 433.053,57						
9.1.1	Chapisco de aderência em paredes internas, externas, vigas, platibanda e calhas	m ²	4.084,95	R\$ 5,00	R\$ 6,18	R\$ 25.244,99	R\$ -	0,00	R\$ -	4084,95	R\$ 25.244,99	0,00 %
9.1.2	Emboço para paredes internas traço 1:2:9 - preparo manual - espessura 2,0 cm	m ²	2.783,00	R\$ 35,87	R\$ 44,31	R\$ 123.314,73	R\$ -	0,00	R\$ -	2783,00	R\$ 123.314,73	0,00 %

Rayssa M. da S. Góes
Rayssa Moreira da S. Góes
Engenheira Civil
CREA-BA: 300.012.314.9



Daniel Pinheiro
Eng. Civil - CREA/BA 051523694-2

9.1.3	Emboço paulista para paredes externas traço 1:2:9 - preparo manual - espessura 2,5 cm	m ²	1.301,95	R\$ 42,01	R\$ 51,90	R\$ 67.571,21	R\$ -	0,00	R\$ -	1301,95	R\$ 67.571,21	0,00 %
9.1.4	Reboco para paredes internas, externas, pórticos, vigas, traço 1:4:5 - espessura 0,5 cm	m ²	1.909,34	R\$ 25,50	R\$ 31,50	R\$ 60.144,21	R\$ -	0,00	R\$ -	1909,34	R\$ 60.144,21	0,00 %
9.1.5	Revestimento cerâmico de paredes PEI IV - cerâmica 30 x 40 cm - incl. rejunte - conforme projeto - branca	m ²	671,71	R\$ 62,87	R\$ 77,67	R\$ 52.171,72	R\$ -	0,00	R\$ -	671,71	R\$ 52.171,72	0,00 %
9.1.6	Revestimento cerâmico de paredes PEI IV - cerâmica 10 x 10 cm - incl. rejunte - conforme projeto - azul	m ²	8,30	R\$ 55,75	R\$ 68,87	R\$ 571,62	R\$ -	0,00	R\$ -	8,30	R\$ 571,62	0,00 %
9.1.7	Revestimento cerâmico de paredes PEI IV - cerâmica 10 x 10 cm - incl. rejunte - conforme projeto - vermelha	m ²	8,78	R\$ 55,75	R\$ 68,87	R\$ 604,68	R\$ -	0,00	R\$ -	8,78	R\$ 604,68	0,00 %
9.1.8	Revestimento cerâmico de paredes PEI IV - cerâmica 10 x 10 cm - incl. rejunte - conforme projeto - branco	m ²	17,25	R\$ 55,75	R\$ 68,87	R\$ 1.188,01	R\$ -	0,00	R\$ -	17,25	R\$ 1.188,01	0,00 %
9.1.9	Revestimento cerâmico de paredes PEI IV - cerâmica 10 x 10 cm - incl. rejunte - conforme projeto - amarelo	m ²	166,07	R\$ 55,75	R\$ 68,87	R\$ 11.437,24	R\$ -	0,00	R\$ -	166,07	R\$ 11.437,24	0,00 %
9.1.10	Roda meio em madeira (largura=10cm)	M	238,60	R\$ 20,19	R\$ 24,94	R\$ 5.950,68	R\$ -	0,00	R\$ -	238,60	R\$ 5.950,68	0,00 %
9.1.11	Forro de gesso acartonado estruturado - montagem e instalação	m ²	495,39	R\$ 55,83	R\$ 68,97	R\$ 34.167,05	R\$ -	0,00	R\$ -	495,39	R\$ 34.167,05	0,00 %
9.1.12	FORRO DE GESSO ACARTONADO ESTRUTURADO - FORNECIMENTO E MONTAGEM	m ²	734,92	R\$ 55,83	R\$ 68,97	R\$ 50.687,43	R\$ -	0,00	R\$ -	734,92	R\$ 50.687,43	0,00 %
9.2	MURETA					R\$ 5.331,16						
9.2.1	Chapisco de aderência em paredes internas, externas, vigas, platibanda e calhas	m ²	91,79	R\$ 5,00	R\$ 6,18	R\$ 567,26	R\$ -	0,00	R\$ -	91,79	R\$ 567,26	0,00 %
9.2.2	Emboço paulista para paredes externas traço 1:2:9 - preparo manual - espessura 2,5 cm	m ²	91,79	R\$ 42,01	R\$ 51,90	R\$ 4.763,90	R\$ -	0,00	R\$ -	91,79	R\$ 4.763,90	0,00 %
10	SISTEMAS DE PISOS					R\$ 349.645,24						
10.1	PAVIMENTAÇÃO INTERNA					R\$ 256.869,44						
10.1.1	Contrapiso de concreto não-estrutural, espessura 3cm e preparo mecânico	m ²	954,70	R\$ 43,12	R\$ 53,27	R\$ 50.856,87	R\$ -	0,00	R\$ -	954,70	R\$ 50.856,87	0,00 %
10.1.2	Camada regularizadora traço 1:4 (cimento e areia) espessura 2cm	m ²	286,79	R\$ 33,58	R\$ 41,48	R\$ 11.896,05	R\$ -	0,00	R\$ -	286,79	R\$ 11.896,05	0,00 %
10.1.3	Piso cimentado desempenado com acabamento liso espessura 2,0cm com junta plastica acabada 1,2m - solários, varandas e pátio coberto	m ²	382,52	R\$ 39,86	R\$ 49,24	R\$ 18.835,28	R\$ -	0,00	R\$ -	382,52	R\$ 18.835,28	0,00 %
10.1.4	APLICACAO DE TINTA A BASE DE EPOXI SOBRE PISO	m ²	23,72	R\$ 61,57	R\$ 76,06	R\$ 1.804,14	R\$ -	0,00	R\$ -	23,72	R\$ 1.804,14	0,00 %
10.1.5	Piso cerâmico antiderrapante PEI V - 40 x 40 cm - incl. rejunte - conforme projeto	m ²	228,05	R\$ 49,06	R\$ 60,61	R\$ 13.822,11	R\$ -	0,00	R\$ -	228,05	R\$ 13.822,11	0,00 %
10.1.6	Piso cerâmico antiderrapante PEI V - 60 x 60 cm - incl. rejunte - conforme projeto	m ²	347,46	R\$ 87,69	R\$ 108,33	R\$ 37.640,34	R\$ -	0,00	R\$ -	347,46	R\$ 37.640,34	0,00 %
10.1.7	Piso vinílico em manta espessura 2 mm	m ²	394,65	R\$ 198,78	R\$ 245,57	R\$ 96.914,20	R\$ -	0,00	R\$ -	394,65	R\$ 96.914,20	0,00 %
10.1.8	Piso tátil direcional em placas de borracha 25x25cm - azul	m ²	0,81	R\$ 186,25	R\$ 230,09	R\$ 186,37	R\$ -	0,00	R\$ -	0,81	R\$ 186,37	0,00 %
10.1.9	Piso tátil alerta em placas de borracha 25x25cm - azul	m ²	2,94	R\$ 186,25	R\$ 230,09	R\$ 676,46	R\$ -	0,00	R\$ -	2,94	R\$ 676,46	0,00 %
10.1.10	Piso tátil alerta em placas de borracha 25x25cm - amarela	m ²	4,50	R\$ 186,25	R\$ 230,09	R\$ 1.035,41	R\$ -	0,00	R\$ -	4,50	R\$ 1.035,41	0,00 %
10.1.11	Rodapé cerâmico de 10cm de altura com placas de dimensões 60x60cm	M	132,10	R\$ 15,84	R\$ 19,57	R\$ 2.585,20	R\$ -	0,00	R\$ -	132,10	R\$ 2.585,20	0,00 %
10.1.12	Rodapé vinílico de 7cm de altura	m	238,60	R\$ 35,85	R\$ 44,29	R\$ 10.567,59	R\$ -	0,00	R\$ -	238,60	R\$ 10.567,59	0,00 %
10.1.13	Soleira em granito cinza andorinha, largura 15 cm, espessura 2 cm	M	99,15	R\$ 79,70	R\$ 98,46	R\$ 9.762,31	R\$ -	0,00	R\$ -	99,15	R\$ 9.762,31	0,00 %
10.1.14	Soleira em granito cinza andorinha, largura 30 cm, espessura 2 cm	M	1,75	R\$ 132,80	R\$ 164,06	R\$ 287,11	R\$ -	0,00	R\$ -	1,75	R\$ 287,11	0,00 %
10.2	PAVIMENTAÇÃO EXTERNA					R\$ 92.775,80						
10.2.1	Passivo em concreto desempenado com junta plastica a cada 1,20m espessura 10cm	m ²	387,78	R\$ 130,53	R\$ 161,26	R\$ 62.533,40	R\$ -	0,00	R\$ -	387,78	R\$ 62.533,40	0,00 %
10.2.2	Rampa de acesso em concreto não estrutural	m ²	22,06	R\$ 472,15	R\$ 583,29	R\$ 12.867,38	R\$ -	0,00	R\$ -	22,06	R\$ 12.867,38	0,00 %

ra da S. Góes
 ara Civil
 300.012.314.9

Rayssa M. da S. Góes
 Rayssa Moreira da S. Góes
 Engenheira Civil
 CREA-BA: 300.012.314.9



Daniel Pinheiro
 Eng. Civil - CREA/BA 051523694-2

10.2.3	Pavimentação em blocos intertravado de concreto, assentados sobre colchão de areia	m²	125,06	R\$ 70,39	R\$ 86,96	R\$ 10.875,22	R\$ -	0,00	R\$ -	125,06	R\$ 10.875,22	0,00 %
10.2.4	Piso tátil direcional em placas pré-moldadas 25x25cm - vermelha	m²	7,63	R\$ 117,50	R\$ 145,16	R\$ 1.107,57	R\$ -	0,00	R\$ -	7,63	R\$ 1.107,57	0,00 %
10.2.5	Piso tátil alerta em placas pré-moldadas 25x25cm - vermelha	m²	1,38	R\$ 117,50	R\$ 145,16	R\$ 200,32	R\$ -	0,00	R\$ -	1,38	R\$ 200,32	0,00 %
10.2.6	COLCHÃO DRENANTE DE AREIA (S/TRANSP)	m³	27,24	R\$ 13,11	R\$ 16,20	R\$ 441,29	R\$ -	0,00	R\$ -	27,24	R\$ 441,29	0,00 %
10.2.7	PLANTIO DE GRAMA BATATAIS EM PLACAS. AF_05/2018	m²	302,01	R\$ 12,73	R\$ 15,73	R\$ 4.750,62	R\$ -	0,00	R\$ -	302,01	R\$ 4.750,62	0,00 %
11	PINTURAS E ACABAMENTOS					R\$ 198.633,20						
11.1	EDIFICAÇÃO					R\$ 193.812,39						
11.1.1	Emassamento de paredes internas e externas com massa acrílica, 2 demãos	m²	3.222,29	R\$ 19,86	R\$ 24,54	R\$ 79.075,00	R\$ -	0,00	R\$ -	3222,29	R\$ 79.075,00	0,00 %
11.1.2	Pintura em látex acrílico sobre paredes internas e externas, 2 demãos	m²	3.033,26	R\$ 14,51	R\$ 17,93	R\$ 54.386,35	R\$ -	0,00	R\$ -	3033,26	R\$ 54.386,35	0,00 %
11.1.3	Emassamento de forro com massa corrida PVA	m²	500,86	R\$ 12,80	R\$ 15,81	R\$ 7.918,60	R\$ -	0,00	R\$ -	500,86	R\$ 7.918,60	0,00 %
11.1.4	Pintura em látex PVA sobre teto, 2 demãos	m²	500,86	R\$ 13,87	R\$ 17,13	R\$ 8.579,73	R\$ -	0,00	R\$ -	500,86	R\$ 8.579,73	0,00 %
11.1.5	Pintura em esmalte sintético em esquadrias de madeira, 2 demãos	m²	188,92	R\$ 29,14	R\$ 36,00	R\$ 6.801,12	R\$ -	0,00	R\$ -	188,92	R\$ 6.801,12	0,00 %
11.1.6	Pintura em esmalte sintético em rodameio de madeira, 2 demãos	m²	23,86	R\$ 29,14	R\$ 36,00	R\$ 858,96	R\$ -	0,00	R\$ -	23,86	R\$ 858,96	0,00 %
11.1.7	Pintura em esmalte sintético em esquadria de ferro, 2 demãos	m²	515,99	R\$ 24,69	R\$ 30,50	R\$ 15.737,70	R\$ -	0,00	R\$ -	515,99	R\$ 15.737,70	0,00 %
11.1.8	Pintura epóxi à base de água para área molhadas, 2 demãos	m²	189,04	R\$ 55,32	R\$ 68,34	R\$ 12.918,99	R\$ -	0,00	R\$ -	189,04	R\$ 12.918,99	0,00 %
11.1.9	Pintura de esmalte sintético para estrutura metálica, 2 demãos	m²	247,08	R\$ 24,69	R\$ 30,50	R\$ 7.535,94	R\$ -	0,00	R\$ -	247,08	R\$ 7.535,94	0,00 %
11.2	MURETA					R\$ 4.820,81						
11.2.1	Emassamento de paredes internas e externas com massa acrílica, 2 demãos	m²	91,79	R\$ 28,00	R\$ 34,59	R\$ 3.175,02	R\$ -	0,00	R\$ -	91,79	R\$ 3.175,02	0,00 %
11.2.2	Pintura em látex acrílico sobre paredes internas e externas, 2 demãos	m²	91,79	R\$ 14,51	R\$ 17,93	R\$ 1.645,79	R\$ -	0,00	R\$ -	91,79	R\$ 1.645,79	0,00 %
12	INSTALAÇÃO HIDRÁULICA					R\$ 63.710,70						
12.1	TUBULAÇÕES E CONEXÕES DE PVC RÍGIDO					R\$ 52.684,81						
12.1.1	TUBO, PVC, SOLDÁVEL, DN 20MM, INSTALADO EM RAMAL DE DISTRIBUIÇÃO DE ÁGUA - FORNECIMENTO E INSTALAÇÃO. AF_06/2022	M	49,00	R\$ 10,42	R\$ 12,87	R\$ 630,63	R\$ -	0,00	R\$ -	49,00	R\$ 630,63	0,00 %
12.1.2	TUBO, PVC, SOLDÁVEL, DN 25MM, INSTALADO EM PRUMADA DE ÁGUA - FORNECIMENTO E INSTALAÇÃO. AF_06/2022	M	285,00	R\$ 5,88	R\$ 7,26	R\$ 2.069,10	R\$ -	0,00	R\$ -	285,00	R\$ 2.069,10	0,00 %
12.1.3	TUBO, PVC, SOLDÁVEL, DN 32MM, INSTALADO EM PRUMADA DE ÁGUA - FORNECIMENTO E INSTALAÇÃO. AF_06/2022	M	17,00	R\$ 12,26	R\$ 15,15	R\$ 257,55	R\$ -	0,00	R\$ -	17,00	R\$ 257,55	0,00 %
12.1.4	TUBO, PVC, SOLDÁVEL, DN 50MM, INSTALADO EM PRUMADA DE ÁGUA - FORNECIMENTO E INSTALAÇÃO. AF_06/2022	M	115,00	R\$ 20,22	R\$ 24,98	R\$ 2.872,70	R\$ -	0,00	R\$ -	115,00	R\$ 2.872,70	0,00 %
12.1.5	TUBO, PVC, SOLDÁVEL, DN 60MM, INSTALADO EM PRUMADA DE ÁGUA - FORNECIMENTO E INSTALAÇÃO. AF_06/2022	M	26,00	R\$ 33,26	R\$ 41,09	R\$ 1.068,34	R\$ -	0,00	R\$ -	26,00	R\$ 1.068,34	0,00 %
12.1.6	TUBO, PVC, SOLDÁVEL, DN 75MM, INSTALADO EM PRUMADA DE ÁGUA - FORNECIMENTO E INSTALAÇÃO. AF_06/2022	M	64,00	R\$ 54,92	R\$ 67,85	R\$ 4.342,40	R\$ -	0,00	R\$ -	64,00	R\$ 4.342,40	0,00 %
12.1.7	TUBO, PVC, SOLDÁVEL, DN 85MM, INSTALADO EM PRUMADA DE ÁGUA - FORNECIMENTO E INSTALAÇÃO. AF_06/2022	M	125,00	R\$ 68,30	R\$ 84,38	R\$ 10.547,50	R\$ -	0,00	R\$ -	125,00	R\$ 10.547,50	0,00 %
12.1.8	TUBO PVC, SERIE NORMAL, ESGOTO PREDIAL, DN 110 MM, FORNECIDO E INSTALADO EM RAMAL DE DESCARGA OU RAMAL DE ESGOTO SANITÁRIO. AF_08/2022	M	59,00	R\$ 45,15	R\$ 55,78	R\$ 3.291,02	R\$ -	0,00	R\$ -	59,00	R\$ 3.291,02	0,00 %
12.1.9	Adaptador soldavel com flange livre para caixa d'agua - 100mm - 4"	UN	4,00	R\$ 461,30	R\$ 569,89	R\$ 2.279,56	R\$ -	0,00	R\$ -	4,00	R\$ 2.279,56	0,00 %

Rayssa M. da S. Góes
Rayssa Moreira da S. Góes
Engenheira Civil
CREA-BA: 300.012.314.9



Daniel Pinheiro
Eng. Civil - CREA/BA 051523694-2

12.1.10	Adaptador soldavel com flange livre para caixa d'agua - 85mm - 3"	UN	4,00	R\$ 333,50	R\$ 412,01	R\$ 1.648,04	R\$ -	0,00	R\$ -	4,00	R\$ 1.648,04	0,00 %
12.1.11	Adaptador soldavel com flange livre para caixa d'agua - 20mm - 1/2"	UN	3,00	R\$ 37,29	R\$ 46,07	R\$ 138,21	R\$ -	0,00	R\$ -	3,00	R\$ 138,21	0,00 %
12.1.12	Adaptador sol. curto com bolsa-rosca para registro - 110mm - 4"	UN	4,00	R\$ 48,92	R\$ 60,44	R\$ 241,76	R\$ -	0,00	R\$ -	4,00	R\$ 241,76	0,00 %
12.1.13	ADAPTADOR CURTO COM BOLSA E ROSCA PARA REGISTRO, PVC, SOLDÁVEL, DN 20MM X 1/2", INSTALADO EM RAMAL DE DISTRIBUIÇÃO DE ÁGUA - FORNECIMENTO E INSTALAÇÃO. AF_12/2014	UN	4,00	R\$ 4,27	R\$ 5,28	R\$ 21,12	R\$ -	0,00	R\$ -	4,00	R\$ 21,12	0,00 %
12.1.14	ADAPTADOR CURTO COM BOLSA E ROSCA PARA REGISTRO, PVC, SOLDÁVEL, DN 25MM X 3/4", INSTALADO EM PRIMADA DE ÁGUA - FORNECIMENTO E INSTALAÇÃO. AF_12/2014	UN	82,00	R\$ 4,10	R\$ 5,07	R\$ 415,74	R\$ -	0,00	R\$ -	82,00	R\$ 415,74	0,00 %
12.1.15	Adaptador sol. curto com bolsa-rosca para registro - 32mm - 1"	UN	2,00	R\$ 6,08	R\$ 7,51	R\$ 15,02	R\$ -	0,00	R\$ -	2,00	R\$ 15,02	0,00 %
12.1.16	Adaptador sol. curto com bolsa-rosca para registro - 50mm - 1 1/2"	UN	72,00	R\$ 11,25	R\$ 13,90	R\$ 1.000,80	R\$ -	0,00	R\$ -	72,00	R\$ 1.000,80	0,00 %
12.1.17	Adaptador sol. curto com bolsa-rosca para registro - 60mm - 2"	UN	4,00	R\$ 22,93	R\$ 28,33	R\$ 113,32	R\$ -	0,00	R\$ -	4,00	R\$ 113,32	0,00 %
12.1.18	Adaptador sol. curto com bolsa-rosca para registro - 85mm - 3"	UN	4,00	R\$ 48,92	R\$ 60,44	R\$ 241,76	R\$ -	0,00	R\$ -	4,00	R\$ 241,76	0,00 %
12.1.19	Luva de redução, pvc, soldável, dn 32mm x 25mm	UN	4,00	R\$ 11,30	R\$ 13,96	R\$ 55,84	R\$ -	0,00	R\$ -	4,00	R\$ 55,84	0,00 %
12.1.20	Luva de redução, pvc, soldável, dn 60mm x 50mm	UN	23,00	R\$ 22,31	R\$ 27,56	R\$ 633,88	R\$ -	0,00	R\$ -	23,00	R\$ 633,88	0,00 %
12.1.21	Luva de redução, pvc, soldável, dn 60mm x 50mm	UN	12,00	R\$ 22,31	R\$ 27,56	R\$ 330,72	R\$ -	0,00	R\$ -	12,00	R\$ 330,72	0,00 %
12.1.22	Bucha de redução sold. curta 85mm - 75mm	UN	4,00	R\$ 38,32	R\$ 47,34	R\$ 189,36	R\$ -	0,00	R\$ -	4,00	R\$ 189,36	0,00 %
12.1.23	Bucha de redução sold. curta 110mm - 85mm	UN	2,00	R\$ 86,07	R\$ 106,33	R\$ 212,66	R\$ -	0,00	R\$ -	2,00	R\$ 212,66	0,00 %
12.1.24	Luva de redução, pvc, soldável, dn 50mm x 25mm	UN	35,00	R\$ 11,26	R\$ 13,91	R\$ 486,85	R\$ -	0,00	R\$ -	35,00	R\$ 486,85	0,00 %
12.1.25	Bucha de redução sold. longa 50mm-32mm	UN	2,00	R\$ 12,29	R\$ 15,18	R\$ 30,36	R\$ -	0,00	R\$ -	2,00	R\$ 30,36	0,00 %
12.1.26	Luva de redução, pvc, soldável, dn 50mm x 25mm	UN	4,00	R\$ 11,26	R\$ 13,91	R\$ 55,64	R\$ -	0,00	R\$ -	4,00	R\$ 55,64	0,00 %
12.1.27	Redução excêntrica, pvc, serie r, água pluvial, dn 75 x 50 mm, junta elástica	UN	2,00	R\$ 14,19	R\$ 17,53	R\$ 35,06	R\$ -	0,00	R\$ -	2,00	R\$ 35,06	0,00 %
12.1.28	Bucha de redução sold. longa 85mm-60mm	UN	6,00	R\$ 29,10	R\$ 35,95	R\$ 215,70	R\$ -	0,00	R\$ -	6,00	R\$ 215,70	0,00 %
12.1.29	Joelho 45 soldável - 25mm	UN	6,00	R\$ 6,35	R\$ 7,84	R\$ 47,04	R\$ -	0,00	R\$ -	6,00	R\$ 47,04	0,00 %
12.1.30	Joelho 45 soldável - 32mm	UN	2,00	R\$ 11,07	R\$ 13,68	R\$ 27,36	R\$ -	0,00	R\$ -	2,00	R\$ 27,36	0,00 %
12.1.31	Joelho 45 soldável - 50mm	UN	6,00	R\$ 18,24	R\$ 22,53	R\$ 135,18	R\$ -	0,00	R\$ -	6,00	R\$ 135,18	0,00 %
12.1.32	Joelho 45 soldável - 75mm	UN	5,00	R\$ 98,03	R\$ 121,11	R\$ 605,55	R\$ -	0,00	R\$ -	5,00	R\$ 605,55	0,00 %
12.1.33	Joelho 45 soldável - 85mm	UN	1,00	R\$ 116,11	R\$ 143,44	R\$ 143,44	R\$ -	0,00	R\$ -	1,00	R\$ 143,44	0,00 %
12.1.34	Joelho 90 soldável - 20mm	UN	4,00	R\$ 7,70	R\$ 9,51	R\$ 38,04	R\$ -	0,00	R\$ -	4,00	R\$ 38,04	0,00 %
12.1.35	Joelho 90 soldável - 25mm	UN	155,00	R\$ 9,29	R\$ 11,48	R\$ 1.779,40	R\$ -	0,00	R\$ -	155,00	R\$ 1.779,40	0,00 %
12.1.36	Joelho 90 soldável - 32mm	UN	3,00	R\$ 12,93	R\$ 15,97	R\$ 47,91	R\$ -	0,00	R\$ -	3,00	R\$ 47,91	0,00 %
12.1.37	Joelho 90 soldável - 50mm	UN	30,00	R\$ 15,98	R\$ 19,74	R\$ 592,20	R\$ -	0,00	R\$ -	30,00	R\$ 592,20	0,00 %
12.1.38	Joelho 90 soldável - 60mm	UN	15,00	R\$ 41,92	R\$ 51,79	R\$ 776,85	R\$ -	0,00	R\$ -	15,00	R\$ 776,85	0,00 %
12.1.39	Joelho 90 soldável - 75mm	UN	7,00	R\$ 154,75	R\$ 191,18	R\$ 1.338,26	R\$ -	0,00	R\$ -	7,00	R\$ 1.338,26	0,00 %
12.1.40	Joelho 90 soldável - 85mm	UN	14,00	R\$ 154,75	R\$ 191,18	R\$ 2.676,52	R\$ -	0,00	R\$ -	14,00	R\$ 2.676,52	0,00 %
12.1.41	Joelho 90 soldável - 110mm	UN	8,00	R\$ 58,68	R\$ 72,49	R\$ 579,92	R\$ -	0,00	R\$ -	8,00	R\$ 579,92	0,00 %
12.1.42	Joelho de redução 90° soldavel 32mm-25mm	UN	2,00	R\$ 30,35	R\$ 37,49	R\$ 74,98	R\$ -	0,00	R\$ -	2,00	R\$ 74,98	0,00 %
12.1.43	Joelho 90° soldavel com bucha de latão - 25mm - 3/4"	UN	20,00	R\$ 14,99	R\$ 18,52	R\$ 370,40	R\$ -	0,00	R\$ -	20,00	R\$ 370,40	0,00 %
12.1.44	Joelho de redução 90° soldavel com bucha latão - 25mm - 1/2"	UN	86,00	R\$ 30,35	R\$ 37,49	R\$ 3.224,14	R\$ -	0,00	R\$ -	86,00	R\$ 3.224,14	0,00 %
12.1.45	Tê 90 soldável - 25mm	UN	38,00	R\$ 12,92	R\$ 15,96	R\$ 606,48	R\$ -	0,00	R\$ -	38,00	R\$ 606,48	0,00 %
12.1.46	Tê 90 soldável - 32mm	UN	3,00	R\$ 17,83	R\$ 22,03	R\$ 66,09	R\$ -	0,00	R\$ -	3,00	R\$ 66,09	0,00 %
12.1.47	Tê 90 soldável - 50mm	UN	19,00	R\$ 25,11	R\$ 31,02	R\$ 589,38	R\$ -	0,00	R\$ -	19,00	R\$ 589,38	0,00 %
12.1.48	Tê 90 soldável - 75mm	UN	6,00	R\$ 51,95	R\$ 64,18	R\$ 385,08	R\$ -	0,00	R\$ -	6,00	R\$ 385,08	0,00 %
12.1.49	Tê 90 soldável - 85mm	UN	10,00	R\$ 51,95	R\$ 64,18	R\$ 641,80	R\$ -	0,00	R\$ -	10,00	R\$ 641,80	0,00 %
12.1.50	Tê 90 soldável - 110mm	UN	2,00	R\$ 76,99	R\$ 95,11	R\$ 190,22	R\$ -	0,00	R\$ -	2,00	R\$ 190,22	0,00 %
12.1.51	Tê de redução 90 soldavel - 32mm - 25mm	UN	1,00	R\$ 14,71	R\$ 18,17	R\$ 18,17	R\$ -	0,00	R\$ -	1,00	R\$ 18,17	0,00 %

Rayssa M. da S. Góes
Rayssa M. da S. Góes
Eng. Civil
CRE: BA. 300.012.314.9



Daniel Pinheiro
Daniel Pinheiro
Eng. Civil - CREA/BA 051523694-2

12.1.52	Tê de redução 90 soldavel - 50mm - 25mm	UN	23,00	R\$ 20,55	R\$ 25,39	R\$ 583,97	R\$ -	0,00	R\$ -	23,00	R\$ 583,97	0,00 %
12.1.53	Tê de redução 90 soldavel - 50mm - 32mm	UN	1,00	R\$ 33,63	R\$ 41,55	R\$ 41,55	R\$ -	0,00	R\$ -	1,00	R\$ 41,55	0,00 %
12.1.54	Tê de redução 90 soldavel - 60mm - 50mm	UN	7,00	R\$ 79,41	R\$ 98,10	R\$ 686,70	R\$ -	0,00	R\$ -	7,00	R\$ 686,70	0,00 %
12.1.55	Tê de redução 90 soldavel - 75mm - 50mm	UN	10,00	R\$ 79,41	R\$ 98,10	R\$ 981,00	R\$ -	0,00	R\$ -	10,00	R\$ 981,00	0,00 %
12.1.56	Tê de redução 90 soldavel - 75mm - 60mm	UN	4,00	R\$ 79,41	R\$ 98,10	R\$ 392,40	R\$ -	0,00	R\$ -	4,00	R\$ 392,40	0,00 %
12.1.57	Tê de redução 90 soldavel - 85mm - 60mm	UN	5,00	R\$ 117,60	R\$ 145,28	R\$ 726,40	R\$ -	0,00	R\$ -	5,00	R\$ 726,40	0,00 %
12.1.58	Tê de redução 90 soldavel - 85mm - 75mm	UN	2,00	R\$ 117,60	R\$ 145,28	R\$ 290,56	R\$ -	0,00	R\$ -	2,00	R\$ 290,56	0,00 %
12.1.59	Tê redução 90º soldavel com bucha latão B central - 25mm - 1/2"	UN	20,00	R\$ 21,32	R\$ 26,34	R\$ 526,80	R\$ -	0,00	R\$ -	20,00	R\$ 526,80	0,00 %
12.1.60	TÊ COM BUCHA DE LATÃO NA BOLSA CENTRAL, PVC, SOLDÁVEL, DN 25MM X 3/4 , INSTALADO EM RAMAL OU SUB-RAMAL DE ÁGUA - FORNECIMENTO E INSTALAÇÃO. AF_06/2022	UN	2,00	R\$ 24,44	R\$ 30,19	R\$ 60,38	R\$ -	0,00	R\$ -	2,00	R\$ 60,38	0,00 %
12.2	TUBULAÇÕES E CONEXÕES - METAIS					R\$ 11.025,89						
12.2.1	Registro de esfera 1/2"	UN	2,00	R\$ 52,25	R\$ 64,55	R\$ 129,10	R\$ -	0,00	R\$ -	2,00	R\$ 129,10	0,00 %
12.2.2	REGISTRO DE GAVETA BRUTO, LATÃO, ROSCÁVEL, 2" - FORNECIMENTO E INSTALAÇÃO. AF_08/2021	UN	2,00	R\$ 146,16	R\$ 180,57	R\$ 361,14	R\$ -	0,00	R\$ -	2,00	R\$ 361,14	0,00 %
12.2.3	REGISTRO DE GAVETA BRUTO, LATÃO, ROSCÁVEL, 3" - FORNECIMENTO E INSTALAÇÃO. AF_08/2021	UN	2,00	R\$ 353,24	R\$ 436,39	R\$ 872,78	R\$ -	0,00	R\$ -	2,00	R\$ 872,78	0,00 %
12.2.4	REGISTRO DE GAVETA BRUTO, LATÃO, ROSCÁVEL, 4" - FORNECIMENTO E INSTALAÇÃO. AF_08/2021	UN	2,00	R\$ 713,63	R\$ 881,62	R\$ 1.763,24	R\$ -	0,00	R\$ -	2,00	R\$ 1.763,24	0,00 %
12.2.5	REGISTRO DE GAVETA BRUTO, LATÃO, ROSCÁVEL, 1", COM ACABAMENTO E CANOPLA CROMADOS - FORNECIMENTO E INSTALAÇÃO. AF_08/2021	UN	1,00	R\$ 114,90	R\$ 141,95	R\$ 141,95	R\$ -	0,00	R\$ -	1,00	R\$ 141,95	0,00 %
12.2.6	REGISTRO DE GAVETA BRUTO, LATÃO, ROSCÁVEL, 1 1/2", COM ACABAMENTO E CANOPLA CROMADOS - FORNECIMENTO E INSTALAÇÃO. AF_08/2021	UN	12,00	R\$ 166,96	R\$ 206,26	R\$ 2.475,12	R\$ -	0,00	R\$ -	12,00	R\$ 2.475,12	0,00 %
12.2.7	REGISTRO DE GAVETA BRUTO, LATÃO, ROSCÁVEL, 3/4", COM ACABAMENTO E CANOPLA CROMADOS - FORNECIMENTO E INSTALAÇÃO. AF_08/2021	UN	33,00	R\$ 94,30	R\$ 116,50	R\$ 3.844,50	R\$ -	0,00	R\$ -	33,00	R\$ 3.844,50	0,00 %
12.2.8	REGISTRO DE PRESSÃO BRUTO, LATÃO, ROSCÁVEL, 3/4", COM ACABAMENTO E CANOPLA CROMADOS - FORNECIMENTO E INSTALAÇÃO. AF_08/2021	UN	13,00	R\$ 89,54	R\$ 110,62	R\$ 1.438,06	R\$ -	0,00	R\$ -	13,00	R\$ 1.438,06	0,00 %
13	DRENAGEM DE ÁGUAS PLUVIAIS					R\$ 25.908,83						
13.1	TUBULAÇÕES E CONEXÕES DE PVC					R\$ 22.819,71						
13.1.1	TUBO PVC, SERIE NORMAL, ESGOTO PREDIAL, DN 100 MM, FORNECIDO E INSTALADO EM SUBCOLETOR AÉREO DE ESGOTO SANITÁRIO. AF_08/2022	M	296,00	R\$ 31,10	R\$ 38,42	R\$ 11.372,32	R\$ -	0,00	R\$ -	296,00	R\$ 11.372,32	0,00 %
13.1.2	TUBO PVC, SERIE NORMAL, ESGOTO PREDIAL, DN 150 MM, FORNECIDO E INSTALADO EM SUBCOLETOR AÉREO DE ESGOTO SANITÁRIO. AF_08/2022	M	98,00	R\$ 61,76	R\$ 76,30	R\$ 7.477,40	R\$ -	0,00	R\$ -	98,00	R\$ 7.477,40	0,00 %
13.1.3	JOELHO 45 GRAUS, PVC, SERIE NORMAL, ESGOTO PREDIAL, DN 100 MM, JUNTA ELÁSTICA, FORNECIDO E INSTALADO EM RAMAL DE DESCARGA OU RAMAL DE ESGOTO SANITÁRIO. AF_08/2022	UN	20,00	R\$ 28,35	R\$ 35,02	R\$ 700,40	R\$ -	0,00	R\$ -	20,00	R\$ 700,40	0,00 %
13.1.4	JOELHO 90 GRAUS, PVC, SERIE NORMAL, ESGOTO PREDIAL, DN 100 MM, JUNTA ELÁSTICA, FORNECIDO E INSTALADO EM RAMAL DE DESCARGA OU RAMAL DE ESGOTO SANITÁRIO. AF_08/2022	UN	71,00	R\$ 28,41	R\$ 35,10	R\$ 2.492,10	R\$ -	0,00	R\$ -	71,00	R\$ 2.492,10	0,00 %

Rayssa M. da S. Góes
Rayssa Moreira da S. Góes
Engenheira Civil
CREA-BA: 300.012.314.9



Daniel Pinheiro de M...
Daniel Pinheiro
Eng. Civil - CREA/BA 051523694-2

13.1.5	JUNÇÃO SIMPLES, PVC, SERIE R, ÁGUA PLUVIAL, DN 100 X 100 MM, JUNTA ELÁSTICA, FORNECIDO E INSTALADO EM RAMAL DE ENCAMINHAMENTO. AF_06/2022	UN	7,00	R\$ 89,91	R\$ 111,07	R\$ 777,49	R\$ -	0,00	R\$ -	7,00	R\$ 777,49	0,00 %
13.2	ACESSÓRIOS					R\$ 3.089,12						
13.2.1.	CAIXA DE AREIA 40X40X40CM EM ALVENARIA - EXECUÇÃO	UN	16,00	R\$ 110,78	R\$ 136,86	R\$ 2.189,76	R\$ -	0,00	R\$ -	16,00	R\$ 2.189,76	0,00 %
13.2.1.	Ralo hemisférico (formato abacaxi) de ferro fundido, Ø100mm	un	16,00	R\$ 45,50	R\$ 56,21	R\$ 899,36	R\$ -	0,00	R\$ -	16,00	R\$ 899,36	0,00 %
14	INSTALAÇÃO SANITÁRIA					R\$ 110.607,91						
14.1	TUBO PVC, SERIE NORMAL, ESGOTO PREDIAL, DN 100 MM, FORNECIDO E INSTALADO EM RAMAL DE DESCARGA OU RAMAL DE ESGOTO SANITÁRIO. AF_08/2022	M	226,00	R\$ 45,15	R\$ 55,78	R\$ 12.606,28	R\$ -	0,00	R\$ -	226,00	R\$ 12.606,28	0,00 %
14.2	TUBO PVC, SERIE NORMAL, ESGOTO PREDIAL, DN 40 MM, FORNECIDO E INSTALADO EM RAMAL DE DESCARGA OU RAMAL DE ESGOTO SANITÁRIO. AF_08/2022	M	186,00	R\$ 20,11	R\$ 24,84	R\$ 4.620,24	R\$ -	0,00	R\$ -	186,00	R\$ 4.620,24	0,00 %
14.3	TUBO PVC, SERIE NORMAL, ESGOTO PREDIAL, DN 50 MM, FORNECIDO E INSTALADO EM RAMAL DE DESCARGA OU RAMAL DE ESGOTO SANITÁRIO. AF_08/2022	M	160,00	R\$ 27,58	R\$ 34,07	R\$ 5.451,20	R\$ -	0,00	R\$ -	160,00	R\$ 5.451,20	0,00 %
14.4	TUBO PVC, SÉRIE R, ÁGUA PLUVIAL, DN 75 MM, FORNECIDO E INSTALADO EM RAMAL DE ENCAMINHAMENTO. AF_06/2022	M	154,00	R\$ 43,00	R\$ 53,12	R\$ 8.180,48	R\$ -	0,00	R\$ -	154,00	R\$ 8.180,48	0,00 %
14.5	TUBO PVC, SERIE NORMAL, ESGOTO PREDIAL, DN 150 MM, FORNECIDO E INSTALADO EM SUBCOLETOR AÉREO DE ESGOTO SANITÁRIO. AF_08/2022	M	38,00	R\$ 61,76	R\$ 76,30	R\$ 2.899,40	R\$ -	0,00	R\$ -	38,00	R\$ 2.899,40	0,00 %
14.6	BUCHA DE REDUÇÃO, PVC, SOLDÁVEL, DN 40MM X 32MM, INSTALADO EM RAMAL OU SUB-RAMAL DE ÁGUA - FORNECIMENTO E INSTALAÇÃO. AF_03/2015	UN	37,00	R\$ 9,69	R\$ 11,97	R\$ 442,89	R\$ -	0,00	R\$ -	37,00	R\$ 442,89	0,00 %
14.7	JOELHO 45 GRAUS, PVC, SERIE NORMAL, ESGOTO PREDIAL, DN 100 MM, JUNTA ELÁSTICA, FORNECIDO E INSTALADO EM RAMAL DE DESCARGA OU RAMAL DE ESGOTO SANITÁRIO. AF_08/2022	UN	6,00	R\$ 28,35	R\$ 35,02	R\$ 210,12	R\$ -	0,00	R\$ -	6,00	R\$ 210,12	0,00 %
14.8	JOELHO 45 GRAUS, PVC, SERIE NORMAL, ESGOTO PREDIAL, DN 75 MM, JUNTA ELÁSTICA, FORNECIDO E INSTALADO EM RAMAL DE DESCARGA OU RAMAL DE ESGOTO SANITÁRIO. AF_08/2022	UN	21,00	R\$ 23,86	R\$ 29,48	R\$ 619,08	R\$ -	0,00	R\$ -	21,00	R\$ 619,08	0,00 %
14.9	JOELHO 45 GRAUS, PVC, SERIE NORMAL, ESGOTO PREDIAL, DN 50 MM, JUNTA ELÁSTICA, FORNECIDO E INSTALADO EM RAMAL DE DESCARGA OU RAMAL DE ESGOTO SANITÁRIO. AF_08/2022	UN	29,00	R\$ 15,28	R\$ 18,88	R\$ 547,52	R\$ -	0,00	R\$ -	29,00	R\$ 547,52	0,00 %
14.10	JOELHO 45 GRAUS, PVC, SERIE NORMAL, ESGOTO PREDIAL, DN 40 MM, JUNTA SOLDÁVEL, FORNECIDO E INSTALADO EM RAMAL DE DESCARGA OU RAMAL DE ESGOTO SANITÁRIO. AF_08/2022	UN	54,00	R\$ 8,99	R\$ 11,11	R\$ 599,94	R\$ -	0,00	R\$ -	54,00	R\$ 599,94	0,00 %
14.11	JOELHO 90 GRAUS, PVC, SERIE NORMAL, ESGOTO PREDIAL, DN 100 MM, JUNTA ELÁSTICA, FORNECIDO E INSTALADO EM RAMAL DE DESCARGA OU RAMAL DE ESGOTO SANITÁRIO. AF_08/2022	UN	24,00	R\$ 28,41	R\$ 35,10	R\$ 842,40	R\$ -	0,00	R\$ -	24,00	R\$ 842,40	0,00 %

Rayssa M. da S. Góes
Rayssa Moreira da S. Góes
 Engenheira Civil
 CREA-BA: 300.012.314.9



Daniel Pinheiro de M...
Daniel Pinheiro
 Eng. Civil - CREA/BA 051523694-2

14.12	JOELHO 90 GRAUS, PVC, SERIE R, ÁGUA PLUVIAL, DN 75 MM, JUNTA ELÁSTICA, FORNECIDO E INSTALADO EM RAMAL DE ENCAMINHAMENTO. AF_06/2022	UN	48,00	R\$ 34,74	R\$ 42,92	R\$ 2.060,16	R\$ -	0,00	R\$ -	48,00	R\$ 2.060,16	0,00 %
14.13	JOELHO 90 GRAUS, PVC, SERIE NORMAL, ESGOTO PREDIAL, DN 50 MM, JUNTA ELÁSTICA, FORNECIDO E INSTALADO EM RAMAL DE DESCARGA OU RAMAL DE ESGOTO SANITÁRIO. AF_08/2022	UN	38,00	R\$ 14,59	R\$ 18,02	R\$ 684,76	R\$ -	0,00	R\$ -	38,00	R\$ 684,76	0,00 %
14.14	JOELHO 90 GRAUS, PVC, SERIE NORMAL, ESGOTO PREDIAL, DN 40 MM, JUNTA SOLDÁVEL, FORNECIDO E INSTALADO EM RAMAL DE DESCARGA OU RAMAL DE ESGOTO SANITÁRIO. AF_08/2022	UN	166,00	R\$ 11,88	R\$ 14,68	R\$ 2.436,88	R\$ -	0,00	R\$ -	166,00	R\$ 2.436,88	0,00 %
14.15	JUNÇÃO SIMPLES, PVC, SERIE R, ÁGUA PLUVIAL, DN 100 X 50 MM, JUNTA ELÁSTICA, FORNECIDO E INSTALADO EM RAMAL DE ENCAMINHAMENTO. AF_06/2022	UN	20,00	R\$ 86,86	R\$ 107,31	R\$ 2.146,20	R\$ -	0,00	R\$ -	20,00	R\$ 2.146,20	0,00 %
14.16	JUNÇÃO SIMPLES, PVC, SERIE R, ÁGUA PLUVIAL, DN 100 X 75 MM, JUNTA ELÁSTICA, FORNECIDO E INSTALADO EM RAMAL DE ENCAMINHAMENTO. AF_06/2022	UN	4,00	R\$ 86,86	R\$ 107,31	R\$ 429,24	R\$ -	0,00	R\$ -	4,00	R\$ 429,24	0,00 %
14.17	JUNÇÃO SIMPLES, PVC, SERIE R, ÁGUA PLUVIAL, DN 100 X 100 MM, JUNTA ELÁSTICA, FORNECIDO E INSTALADO EM CONDUTORES VERTICAIS DE ÁGUAS PLUVIAIS. AF_06/2022	UN	16,00	R\$ 99,05	R\$ 122,37	R\$ 1.957,92	R\$ -	0,00	R\$ -	16,00	R\$ 1.957,92	0,00 %
14.18	JUNÇÃO SIMPLES, PVC, SERIE R, ÁGUA PLUVIAL, DN 75 X 50 MM, JUNTA ELÁSTICA, FORNECIDO E INSTALADO EM CONDUTORES VERTICAIS DE ÁGUAS PLUVIAIS. AF_06/2022	UN	6,00	R\$ 64,89	R\$ 80,17	R\$ 481,02	R\$ -	0,00	R\$ -	6,00	R\$ 481,02	0,00 %
14.19	JUNÇÃO SIMPLES, PVC, SERIE R, ÁGUA PLUVIAL, DN 75 X 75 MM, JUNTA ELÁSTICA, FORNECIDO E INSTALADO EM CONDUTORES VERTICAIS DE ÁGUAS PLUVIAIS. AF_06/2022	UN	2,00	R\$ 64,89	R\$ 80,17	R\$ 160,34	R\$ -	0,00	R\$ -	2,00	R\$ 160,34	0,00 %
14.20	JUNÇÃO SIMPLES, PVC, SERIE R, ÁGUA PLUVIAL, DN 40 X 40MM, JUNTA SOLDÁVEL, FORNECIDO E INSTALADO EM RAMAL DE ENCAMINHAMENTO. AF_06/2022	UN	1,00	R\$ 13,48	R\$ 16,65	R\$ 16,65	R\$ -	0,00	R\$ -	1,00	R\$ 16,65	0,00 %
14.21	REDUÇÃO EXCÊNTRICA, PVC, SERIE R, ÁGUA PLUVIAL, DN 100 X 50 MM, JUNTA ELÁSTICA, FORNECIDO E INSTALADO EM RAMAL DE ENCAMINHAMENTO. AF_06/2022	UN	6,00	R\$ 37,07	R\$ 45,80	R\$ 274,80	R\$ -	0,00	R\$ -	6,00	R\$ 274,80	0,00 %
14.22	REDUÇÃO EXCÊNTRICA, PVC, SERIE R, ÁGUA PLUVIAL, DN 75 X 50 MM, JUNTA ELÁSTICA, FORNECIDO E INSTALADO EM RAMAL DE ENCAMINHAMENTO. AF_06/2022	UN	5,00	R\$ 18,20	R\$ 22,48	R\$ 112,40	R\$ -	0,00	R\$ -	5,00	R\$ 112,40	0,00 %
14.23	TE, PVC, SOLDÁVEL, DN 40MM, INSTALADO EM PRUMADA DE ÁGUA - FORNECIMENTO E INSTALAÇÃO. AF_06/2022	UN	21,00	R\$ 20,96	R\$ 25,89	R\$ 543,69	R\$ -	0,00	R\$ -	21,00	R\$ 543,69	0,00 %
14.24	TÊ, PVC, SERIE R, ÁGUA PLUVIAL, DN 100 X 50 MM, JUNTA ELÁSTICA, FORNECIDO E INSTALADO EM CONDUTORES VERTICAIS DE ÁGUAS PLUVIAIS. AF_06/2022	UN	13,00	R\$ 81,80	R\$ 101,06	R\$ 1.313,78	R\$ -	0,00	R\$ -	13,00	R\$ 1.313,78	0,00 %
14.25	TÊ, PVC, SERIE R, ÁGUA PLUVIAL, DN 100 X 75 MM, JUNTA ELÁSTICA, FORNECIDO E INSTALADO EM CONDUTORES VERTICAIS DE ÁGUAS PLUVIAIS. AF_06/2022	UN	17,00	R\$ 81,80	R\$ 101,06	R\$ 1.718,02	R\$ -	0,00	R\$ -	17,00	R\$ 1.718,02	0,00 %

Moreira da S. Góes
Engenheira Civil
CREA-BA: 300.012.314.9

Rayssa M. da S. Góes
Rayssa Moreira da S. Góes
Engenheira Civil
CREA-BA: 300.012.314.9



Daniel Pinheiro
Eng. Civil - CREA/BA 051523694-2

14.26	TÊ, PVC, SERIE R, ÁGUA PLUVIAL, DN 150 X 100 MM, JUNTA ELÁSTICA, FORNECIDO E INSTALADO EM CONDUTORES VERTICAIS DE ÁGUAS PLUVIAIS. AF_06/2022	UN	2,00	R\$ 158,19	R\$ 195,43	R\$ 390,86	R\$ -	0,00	R\$ -	2,00	R\$ 390,86	0,00 %
14.27	TE, PVC, SERIE NORMAL, ESGOTO PREDIAL, DN 50 X 50 MM, JUNTA ELÁSTICA, FORNECIDO E INSTALADO EM RAMAL DE DESCARGA OU RAMAL DE ESGOTO SANITÁRIO. AF_08/2022	UN	17,00	R\$ 24,47	R\$ 30,23	R\$ 513,91	R\$ -	0,00	R\$ -	17,00	R\$ 513,91	0,00 %
14.28	TÊ, PVC, SERIE R, ÁGUA PLUVIAL, DN 75 X 75 MM, JUNTA ELÁSTICA, FORNECIDO E INSTALADO EM CONDUTORES VERTICAIS DE ÁGUAS PLUVIAIS. AF_06/2022	UN	3,00	R\$ 56,99	R\$ 70,41	R\$ 211,23	R\$ -	0,00	R\$ -	3,00	R\$ 211,23	0,00 %
14.29	TÊ, PVC, SERIE R, ÁGUA PLUVIAL, DN 75 X 50 MM, JUNTA ELÁSTICA, FORNECIDO E INSTALADO EM CONDUTORES VERTICAIS DE ÁGUAS PLUVIAIS. AF_06/2022	UN	2,00	R\$ 56,99	R\$ 70,41	R\$ 140,82	R\$ -	0,00	R\$ -	2,00	R\$ 140,82	0,00 %
14.30	TÊ, PVC, SERIE R, ÁGUA PLUVIAL, DN 100 X 100 MM, JUNTA ELÁSTICA, FORNECIDO E INSTALADO EM CONDUTORES VERTICAIS DE ÁGUAS PLUVIAIS. AF_06/2022	UN	1,00	R\$ 92,12	R\$ 113,81	R\$ 113,81	R\$ -	0,00	R\$ -	1,00	R\$ 113,81	0,00 %
14.31	CAIXA SIFONADA, PVC, DN 100 X 100 X 50 MM, JUNTA ELÁSTICA, FORNECIDA E INSTALADA EM RAMAL DE DESCARGA OU EM RAMAL DE ESGOTO SANITÁRIO. AF_08/2022	UN	21,00	R\$ 46,01	R\$ 56,84	R\$ 1.193,64	R\$ -	0,00	R\$ -	21,00	R\$ 1.193,64	0,00 %
14.32	CAIXA SIFONADA, PVC, DN 150 X 185 X 75 MM, JUNTA ELÁSTICA, FORNECIDA E INSTALADA EM RAMAL DE DESCARGA OU EM RAMAL DE ESGOTO SANITÁRIO. AF_08/2022	UN	2,00	R\$ 93,94	R\$ 116,05	R\$ 232,10	R\$ -	0,00	R\$ -	2,00	R\$ 232,10	0,00 %
14.33	CAIXA DE GORDURA SIMPLES, CIRCULAR, EM CONCRETO PRÉ-MOLDADO, DIÂMETRO INTERNO = 0,4 M, ALTURA INTERNA = 0,4 M. AF_12/2020	UN	7,00	R\$ 183,25	R\$ 226,39	R\$ 1.584,73	R\$ -	0,00	R\$ -	7,00	R\$ 1.584,73	0,00 %
14.34	CAIXA DE INSPEÇÃO EM CONCRETO PRÉ-MOLDADO DN 60CM COM TAMPA H= 60CM - FORNECIMENTO E INSTALACAO	UN	17,00	R\$ 300,42	R\$ 371,14	R\$ 6.309,38	R\$ -	0,00	R\$ -	17,00	R\$ 6.309,38	0,00 %
14.35	RALO SECO, PVC, DN 100 X 40 MM, JUNTA SOLDÁVEL, FORNECIDO E INSTALADO EM RAMAL DE DESCARGA OU EM RAMAL DE ESGOTO SANITÁRIO. AF_08/2022	UN	19,00	R\$ 16,40	R\$ 20,26	R\$ 384,94	R\$ -	0,00	R\$ -	19,00	R\$ 384,94	0,00 %
14.36	RALO SECO, PVC, DN 100 X 40 MM, JUNTA SOLDÁVEL, FORNECIDO E INSTALADO EM RAMAL DE DESCARGA OU EM RAMAL DE ESGOTO SANITÁRIO. AF_08/2022	UN	3,00	R\$ 16,40	R\$ 20,26	R\$ 60,78	R\$ -	0,00	R\$ -	3,00	R\$ 60,78	0,00 %
14.37	Ralo linear 50cm	un	6,00	R\$ 87,74	R\$ 108,39	R\$ 650,34	R\$ -	0,00	R\$ -	6,00	R\$ 650,34	0,00 %
14.38	TERMINAL DE VENTILAÇÃO PVC 50MM	UN	17,00	R\$ 11,95	R\$ 14,76	R\$ 250,92	R\$ -	0,00	R\$ -	17,00	R\$ 250,92	0,00 %
14.39	TERMINAL DE VENTILACAO PVC 75 MM	UN	20,00	R\$ 15,57	R\$ 19,24	R\$ 384,80	R\$ -	0,00	R\$ -	20,00	R\$ 384,80	0,00 %
14.40	Fossa séptica em alvenaria bloco de cimento e concreto armado, dimensões internas 2,20 x 4,40 x 2,20 m	un	1,00	R\$ 32.347,57	R\$ 39.962,19	R\$ 39.962,19	R\$ -	0,00	R\$ -	1,00	R\$ 39.962,19	0,00 %
14.41	Sumidouro Ø 3,80m	UN	1,00	R\$ 5.559,37	R\$ 6.868,05	R\$ 6.868,05	R\$ -	0,00	R\$ -	1,00	R\$ 6.868,05	0,00 %
15	LOUÇAS, ACESSÓRIOS E METAIS					R\$ 74.057,43						

Rayssa M. da S. Góes
Rayssa Moreira da S. Góes
 Engenheira Civil
 CREA-BA: 300.012.374.9



Daniel Pinheiro
Daniel Pinheiro
 Eng. Civil - CREA/BA 051523694-2

15.1	VASO SANITARIO SIFONADO CONVENCIONAL COM LOUÇA BRANCA, INCLUSO CONJUNTO DE LIGAÇÃO PARA BACIA SANITÁRIA AJUSTÁVEL - FORNECIMENTO E INSTALAÇÃO. AF_10/2016	UN	6,00	R\$ 293,46	R\$ 362,54	R\$ 2.175,24	R\$ -	0,00	R\$ -	6,00	R\$ 2.175,24	0,00 %
15.2	VASO SANITÁRIO INFANTIL LOUÇA BRANCA - FORNECIMENTO E INSTALAÇÃO. AF_01/2020	UN	18,00	R\$ 512,47	R\$ 633,11	R\$ 11.395,98	R\$ -	0,00	R\$ -	18,00	R\$ 11.395,98	0,00 %
15.3	Barra metálica com pintura cinza para proteção dos espelhos e chuveiro infantil dn 1 1/4"	M	19,40	R\$ 100,07	R\$ 123,63	R\$ 2.398,42	R\$ -	0,00	R\$ -	19,40	R\$ 2.398,42	0,00 %
15.4	Válvula de descarga com duplo acionamento	UN	24,00	R\$ 351,03	R\$ 433,66	R\$ 10.407,84	R\$ -	0,00	R\$ -	24,00	R\$ 10.407,84	0,00 %
15.5	Cuba de embutir oval em louça branca	UN	22,00	R\$ 142,19	R\$ 175,66	R\$ 3.864,52	R\$ -	0,00	R\$ -	22,00	R\$ 3.864,52	0,00 %
15.6	Cuba em aço Inoxidável completa, dimensões 50x40x20cm	UN	7,00	R\$ 407,69	R\$ 503,66	R\$ 3.525,62	R\$ -	0,00	R\$ -	7,00	R\$ 3.525,62	0,00 %
15.7	Cuba de embutir em aço Inoxidável completa, dimensões 40x34x17cm	UN	10,00	R\$ 407,69	R\$ 503,66	R\$ 5.036,60	R\$ -	0,00	R\$ -	10,00	R\$ 5.036,60	0,00 %
15.8	Cuba industrial em aço Inoxidável completa, dimensões 60x50x40cm	UN	1,00	R\$ 407,69	R\$ 503,66	R\$ 503,66	R\$ -	0,00	R\$ -	1,00	R\$ 503,66	0,00 %
15.9	Banheira Embutir em plástico tipo PVC, 77x45x20cm, Burigotto ou equivalente											
15.10	LAVATÓRIO LOUÇA BRANCA SUSPENSO, 29,5 X 39CM OU EQUIVALENTE, PADRÃO POPULAR - FORNECIMENTO E INSTALAÇÃO. AF_01/2020	UN	4,00	R\$ 145,14	R\$ 179,31	R\$ 717,24	R\$ -	0,00	R\$ -	4,00	R\$ 717,24	0,00 %
15.11	LAVATÓRIO LOUÇA BRANCA SUSPENSO, 29,5 X 39CM OU EQUIVALENTE, PADRÃO POPULAR - FORNECIMENTO E INSTALAÇÃO. AF_01/2020	UN	6,00	R\$ 145,14	R\$ 179,31	R\$ 1.075,86	R\$ -	0,00	R\$ -	6,00	R\$ 1.075,86	0,00 %
15.12	TANQUE DE LOUÇA BRANCA COM COLUNA, 30L OU EQUIVALENTE, INCLUSO SIFÃO FLEXÍVEL EM PVC, VÁLVULA METÁLICA E TORNEIRA DE METAL CROMADO PADRÃO MÉDIO - FORNECIMENTO E INSTALAÇÃO. AF_01/2020	UN	7,00	R\$ 848,54	R\$ 1.048,29	R\$ 7.338,03	R\$ -	0,00	R\$ -	7,00	R\$ 7.338,03	0,00 %
15.14	PAPELEIRA DE PAREDE EM METAL CROMADO SEM TAMPAS, INCLUSO FIXAÇÃO. AF_01/2020	UN	18,00	R\$ 29,96	R\$ 37,01	R\$ 666,18	R\$ -	0,00	R\$ -	18,00	R\$ 666,18	0,00 %
15.15	Papeleira de sobrepor interfolhado	un	4,00	R\$ 60,65	R\$ 74,93	R\$ 299,72	R\$ -	0,00	R\$ -	4,00	R\$ 299,72	0,00 %
15.16	DUCHA P/ WC CROMADO (INSTALADO)	UN	18,00	R\$ 70,96	R\$ 87,66	R\$ 1.577,88	R\$ -	0,00	R\$ -	18,00	R\$ 1.577,88	0,00 %
15.17	TORNEIRA ELÉTRICA AUTOMÁTICA 220V-2800W (INSTALADO)	UN	2,00	R\$ 160,00	R\$ 197,66	R\$ 395,32	R\$ -	0,00	R\$ -	2,00	R\$ 395,32	0,00 %
15.18	TORNEIRA ELÉTRICA AUTOMÁTICA 220V-2800W (INSTALADO)	UN	4,00	R\$ 160,00	R\$ 197,66	R\$ 790,64	R\$ -	0,00	R\$ -	4,00	R\$ 790,64	0,00 %
15.19	TORNEIRA CROMADA TUBO MÓVEL, DE MESA, 1/2"OU 3/4", PARA PIA DE COZINHA, PADRÃO ALTO - FORNECIMENTO E INSTALAÇÃO. AF_01/2020	UN	15,00	R\$ 111,49	R\$ 137,73	R\$ 2.065,95	R\$ -	0,00	R\$ -	15,00	R\$ 2.065,95	0,00 %
15.20	TORNEIRA PLÁSTICA 3/4"PARA TANQUE - FORNECIMENTO E INSTALAÇÃO. AF_01/2020	UN	14,00	R\$ 21,70	R\$ 26,81	R\$ 375,34	R\$ -	0,00	R\$ -	14,00	R\$ 375,34	0,00 %
15.21	TORNEIRA CROMADA DE MESA, 1/2"OU 3/4", PARA LAVATÓRIO, PADRÃO POPULAR - FORNECIMENTO E INSTALAÇÃO. AF_01/2020	UN	28,00	R\$ 64,20	R\$ 79,31	R\$ 2.220,68	R\$ -	0,00	R\$ -	28,00	R\$ 2.220,68	0,00 %
15.22	TORNEIRA CROMADA DE MESA, 1/2"OU 3/4", PARA LAVATÓRIO, PADRÃO POPULAR - FORNECIMENTO E INSTALAÇÃO. AF_01/2020	UN	4,00	R\$ 64,20	R\$ 79,31	R\$ 317,24	R\$ -	0,00	R\$ -	4,00	R\$ 317,24	0,00 %
15.23	SABONETEIRA PLÁSTICA TIPO DISPENSER PARA SABONETE LÍQUIDO COM RESERVATÓRIO 800 A 1500 ML, INCLUSO FIXAÇÃO. AF_01/2020	UN	23,00	R\$ 68,31	R\$ 84,39	R\$ 1.940,97	R\$ -	0,00	R\$ -	23,00	R\$ 1.940,97	0,00 %
15.24	Dispenser para toalha interfolhada	un	23,00	R\$ 45,21	R\$ 55,85	R\$ 1.284,55	R\$ -	0,00	R\$ -	23,00	R\$ 1.284,55	0,00 %

Raysa M. da S. Góes
Raysa Moreira da S. Góes
 Engenheira Civil
 CREA-BA: 300.012.314.9



Daniel Pinheiro de M...
Daniel Pinheiro
 Eng. Civil - CREA/BA 051523694-2

15.26	BARRA DE APOIO RETA, EM AÇO INOX POLIDO, COMPRIMENTO 80 CM, FIXADA NA PAREDE - FORNECIMENTO E INSTALAÇÃO. AF_01/2020	UN	9,00	R\$ 362,18	R\$ 447,44	R\$ 4.026,96	R\$ -	0,00	R\$ -	9,00	R\$ 4.026,96	0,00 %
15.27	BARRA DE APOIO RETA, EM AÇO INOX POLIDO, COMPRIMENTO 70 CM, FIXADA NA PAREDE - FORNECIMENTO E INSTALAÇÃO. AF_01/2020	UN	6,00	R\$ 349,64	R\$ 431,95	R\$ 2.591,70	R\$ -	0,00	R\$ -	6,00	R\$ 2.591,70	0,00 %
15.28	Barra de apoio 40 cm, aço inox polido, Deca ou equivalente	UN	14,00	R\$ 330,78	R\$ 408,65	R\$ 5.721,10	R\$ -	0,00	R\$ -	14,00	R\$ 5.721,10	0,00 %
15.29	BANCO ARTICULADO, EM AÇO INOX, PARA PCD, FIXADO NA PAREDE - FORNECIMENTO E INSTALAÇÃO. AF_01/2020	UN	1,00	R\$ 1.088,06	R\$ 1.344,19	R\$ 1.344,19	R\$ -	0,00	R\$ -	1,00	R\$ 1.344,19	0,00 %
16	INSTALAÇÃO DE GÁS COMBUSTÍVEL					R\$ 6.033,07						
16.1	CONCRETO FCK = 20MPA, TRAÇO 1:2,7:3 (EM MASSA SECA DE CIMENTO/ AREIA MÉDIA/ BRITA 1) - PREPARO MECÂNICO COM BETONEIRA 600 L. AF_05/2021	m³	2,44	R\$ 504,72	R\$ 623,53	R\$ 1.521,41	R\$ -	0,00	R\$ -	2,44	R\$ 1.521,41	0,00 %
16.2	PORTA EM ALUMÍNIO DE ABRIR TIPO VENEZIANA COM GUARNIÇÃO, FIXAÇÃO COM PARAFUSOS - FORNECIMENTO E INSTALAÇÃO. AF_12/2019	m²	0,24	R\$ 663,38	R\$ 819,54	R\$ 196,69	R\$ -	0,00	R\$ -	0,24	R\$ 196,69	0,00 %
16.3	TUBO DE AÇO GALVANIZADO COM COSTURA, CLASSE MÉDIA, CONEXÃO ROSQUEADA, DN 20 (3/4"), INSTALADO EM RAMAIS E SUB-RAMAIS DE GÁS - FORNECIMENTO E INSTALAÇÃO. AF_10/2020	M	45,80	R\$ 49,01	R\$ 60,55	R\$ 2.773,19	R\$ -	0,00	R\$ -	45,80	R\$ 2.773,19	0,00 %
16.4	Envelope de concreto para proteção de tubo enterrado, espessura 3cm	M	45,00	R\$ 16,61	R\$ 20,52	R\$ 923,40	R\$ -	0,00	R\$ -	45,00	R\$ 923,40	0,00 %
16.5	Fita anticorrosiva 5cmx30m (2 camadas)	und	4,00	R\$ 45,46	R\$ 56,16	R\$ 224,64	R\$ -	0,00	R\$ -	4,00	R\$ 224,64	0,00 %
16.6	Regulador 2º estágio com registro	un	1,00	R\$ 49,87	R\$ 61,61	R\$ 61,61	R\$ -	0,00	R\$ -	1,00	R\$ 61,61	0,00 %
16.7	Regulador 1º estágio com manometro	un	1,00	R\$ 227,45	R\$ 280,99	R\$ 280,99	R\$ -	0,00	R\$ -	1,00	R\$ 280,99	0,00 %
16.8	Placa de sinalização em PVC, fotoluminescente, "Proibido fumar"	un	1,00	R\$ 20,70	R\$ 25,57	R\$ 25,57	R\$ -	0,00	R\$ -	1,00	R\$ 25,57	0,00 %
16.9	Placa de sinalização em PVC, fotoluminescente, "Perigo inflamável"	un	1,00	R\$ 20,70	R\$ 25,57	R\$ 25,57	R\$ -	0,00	R\$ -	1,00	R\$ 25,57	0,00 %
17	SISTEMA DE PROTEÇÃO CONTRA INCÊNDIO					R\$ 34.501,83						
17.1	EXTINTOR DE PQS 4KG - FORNECIMENTO E INSTALAÇÃO	UN	8,00	R\$ 229,06	R\$ 282,98	R\$ 2.263,84	R\$ -	0,00	R\$ -	8,00	R\$ 2.263,84	0,00 %
17.2	EXTINTOR DE CO2 6KG - FORNECIMENTO E INSTALAÇÃO	UN	2,00	R\$ 773,86	R\$ 956,03	R\$ 1.912,06	R\$ -	0,00	R\$ -	2,00	R\$ 1.912,06	0,00 %
17.3	Cotovelo 90º galvanizado 2 1/2"	UN	10,00	R\$ 132,15	R\$ 163,26	R\$ 1.632,60	R\$ -	0,00	R\$ -	10,00	R\$ 1.632,60	0,00 %
17.4	NIPLE, EM FERRO GALVANIZADO, DN 65 (2 1/2"), CONEXÃO ROSQUEADA, INSTALADO EM REDE DE ALIMENTAÇÃO PARA HIDRANTE - FORNECIMENTO E INSTALAÇÃO. AF_10/2020	UN	2,00	R\$ 83,90	R\$ 103,65	R\$ 207,30	R\$ -	0,00	R\$ -	2,00	R\$ 207,30	0,00 %
17.5	TÊ, EM FERRO GALVANIZADO, CONEXÃO ROSQUEADA, DN 65 (2 1/2"), INSTALADO EM REDE DE ALIMENTAÇÃO PARA HIDRANTE - FORNECIMENTO E INSTALAÇÃO. AF_10/2020	UN	4,00	R\$ 183,96	R\$ 227,26	R\$ 909,04	R\$ -	0,00	R\$ -	4,00	R\$ 909,04	0,00 %
17.6	TUBO DE AÇO GALVANIZADO COM COSTURA, CLASSE MÉDIA, DN 65 (2 1/2"), CONEXÃO ROSQUEADA, INSTALADO EM REDE DE ALIMENTAÇÃO PARA HIDRANTE - FORNECIMENTO E INSTALAÇÃO. AF_10/2020	M	65,00	R\$ 147,42	R\$ 182,12	R\$ 11.837,80	R\$ -	0,00	R\$ -	65,00	R\$ 11.837,80	0,00 %
17.7	ABRIGO PARA HIDRANTE, 90X60X17CM, COM REGISTRO GLOBO ANGULAR 45 GRAUS 2 1/2", ADAPTADOR STORZ 2 1/2", MANGUEIRA DE INCÊNDIO 20M, REDUÇÃO 2 1/2" X 1 1/2" E ESGUICHO EM LATÃO 1 1/2" - FORNECIMENTO E INSTALAÇÃO. AF_10/2020	UN	2,00	R\$ 1.553,80	R\$ 1.919,56	R\$ 3.839,12	R\$ -	0,00	R\$ -	2,00	R\$ 3.839,12	0,00 %

Rayssa M. da S. Góes
Rayssa Moreira da S. Góes
Engenheira Civil
CREA-BA: 300.012.314.9

Rayssa M. da S. Góes
Engenheira Civil
CREA-BA: 300.012.314.9



Daniel Pinheiro de Almeida
Daniel Pinheiro
Eng. Civil - CREA/BA 051523694-2

17.8	TAMPAO FOFO P/ CAIXA R1 PADRAO TELEBRAS COMPLETO - FORNECIMENTO E INSTALACAO	UN	1,00	R\$ 414,37	R\$ 511,91	R\$ 511,91	R\$ -	0,00	R\$ -	1,00	R\$ 511,91	0,00 %
17.9	REGISTRO DE GAVETA BRUTO, LATÃO, ROSCÁVEL, 2 1/2" - FORNECIMENTO E INSTALAÇÃO. AF_08/2021	UN	5,00	R\$ 291,03	R\$ 359,54	R\$ 1.797,70	R\$ -	0,00	R\$ -	5,00	R\$ 1.797,70	0,00 %
17.10	VÁLVULA DE RETENÇÃO VERTICAL, DE BRONZE, ROSCÁVEL, 2" - FORNECIMENTO E INSTALAÇÃO. AF_08/2021	UN	3,00	R\$ 182,33	R\$ 225,25	R\$ 675,75	R\$ -	0,00	R\$ -	3,00	R\$ 675,75	0,00 %
17.11	UNIÃO, EM FERRO GALVANIZADO, DN 65 (2 1/2"), CONEXÃO ROSQUEADA, INSTALADO EM REDE DE ALIMENTAÇÃO PARA HIDRANTE - FORNECIMENTO E INSTALAÇÃO. AF_10/2020	UN	4,00	R\$ 186,84	R\$ 230,82	R\$ 923,28	R\$ -	0,00	R\$ -	4,00	R\$ 923,28	0,00 %
17.12	LUMINÁRIA DE EMERGÊNCIA, COM 30 LÂMPADAS LED DE 2 W, SEM REATOR - FORNECIMENTO E INSTALAÇÃO. AF_02/2020	UN	57,00	R\$ 25,32	R\$ 31,28	R\$ 1.782,96	R\$ -	0,00	R\$ -	57,00	R\$ 1.782,96	0,00 %
17.13	Marcação de piso para localização de extintor e hidrante, dimensões 100x100cm	un	12,00	R\$ 16,05	R\$ 19,83	R\$ 237,96	R\$ -	0,00	R\$ -	12,00	R\$ 237,96	0,00 %
17.14	BOMBA CENTRÍFUGA, TRIFÁSICA, 3 CV OU 2,96 HP, HM 34 A 40 M, Q B,6 A 14,8 M3/H - FORNECIMENTO E INSTALAÇÃO. AF_12/2020	UN	2,00	R\$ 1.638,18	R\$ 2.023,81	R\$ 4.047,62	R\$ -	0,00	R\$ -	2,00	R\$ 4.047,62	0,00 %
17.15	ALARME SONORO/VISUAL, SIRENE 120 dB, COM ACIONADOR MANUAL, ALIMENTAÇÃO 220 VAC - INSTALADO	UN	1,00	R\$ 222,16	R\$ 274,46	R\$ 274,46	R\$ -	0,00	R\$ -	1,00	R\$ 274,46	0,00 %
17.16	ALARME SONORO/VISUAL, SIRENE 120 dB, COM ACIONADOR MANUAL, ALIMENTAÇÃO 220 VAC - INSTALADO	UN	2,00	R\$ 222,16	R\$ 274,46	R\$ 548,92	R\$ -	0,00	R\$ -	2,00	R\$ 548,92	0,00 %
17.17	Placa de sinalização em PVC fotoluminescente, dimensões até 480cm²	un	43,00	R\$ 20,70	R\$ 25,57	R\$ 1.099,51	R\$ -	0,00	R\$ -	43,00	R\$ 1.099,51	0,00 %
18	INSTALAÇÃO ELÉTRICA - 220V					R\$ 263.775,49						
18.1	CENTRO DE DISTRIBUIÇÃO					R\$ 6.745,98						
18.1.1	QUADRO DE MEDIÇÃO PADRÃO COELCE - PADRÃO POPULAR	UN	1,00	R\$ 90,28	R\$ 111,53	R\$ 111,53	R\$ -	0,00	R\$ -	1,00	R\$ 111,53	0,00 %
18.1.2	QUADRO DE DISTRIBUIÇÃO DE ENERGIA EM CHAPA DE AÇO GALVANIZADO, PARA 12 DISJUNTORES TERMOMAGNETICOS MONOPOLARES, COM BARRAMENTO TRIFASICO E NEUTRO - FORNECIMENTO E INSTALACAO	UN	3,00	R\$ 526,52	R\$ 650,46	R\$ 1.951,38	R\$ -	0,00	R\$ -	3,00	R\$ 1.951,38	0,00 %
18.1.3	QUADRO DE DISTRIBUIÇÃO DE ENERGIA DE EMBUTIR, EM CHAPA METALICA, PARA 18 DISJUNTORES TERMOMAGNETICOS MONOPOLARES, COM BARRAMENTO TRIFASICO E NEUTRO, FORNECIMENTO E INSTALACAO	UN	1,00	R\$ 678,28	R\$ 837,95	R\$ 837,95	R\$ -	0,00	R\$ -	1,00	R\$ 837,95	0,00 %
18.1.4	QUADRO DE DISTRIBUIÇÃO DE ENERGIA DE EMBUTIR, EM CHAPA METALICA, PARA 24 DISJUNTORES TERMOMAGNETICOS MONOPOLARES, COM BARRAMENTO TRIFASICO E NEUTRO, FORNECIMENTO E INSTALACAO	UN	4,00	R\$ 778,11	R\$ 961,28	R\$ 3.845,12	R\$ -	0,00	R\$ -	4,00	R\$ 3.845,12	0,00 %
18.2	DISJUNTORES					R\$ 11.717,57						
18.2.1	Disjuntor monopolar termomagnético 10A	UN	74,00	R\$ 11,48	R\$ 14,18	R\$ 1.049,32	R\$ -	0,00	R\$ -	74,00	R\$ 1.049,32	0,00 %
18.2.2	Disjuntor monopolar termomagnético 13A	UN	1,00	R\$ 12,10	R\$ 14,95	R\$ 14,95	R\$ -	0,00	R\$ -	1,00	R\$ 14,95	0,00 %
18.2.3	Disjuntor monopolar termomagnético 16A	UN	3,00	R\$ 12,10	R\$ 14,95	R\$ 44,85	R\$ -	0,00	R\$ -	3,00	R\$ 44,85	0,00 %
18.2.4	Disjuntor monopolar termomagnético 20A	UN	23,00	R\$ 13,27	R\$ 16,39	R\$ 376,97	R\$ -	0,00	R\$ -	23,00	R\$ 376,97	0,00 %
18.2.5	Disjuntor monopolar termomagnético 32A	UN	6,00	R\$ 14,70	R\$ 18,16	R\$ 108,96	R\$ -	0,00	R\$ -	6,00	R\$ 108,96	0,00 %
18.2.6	Disjuntor monopolar termomagnético 40A	UN	1,00	R\$ 21,29	R\$ 26,30	R\$ 26,30	R\$ -	0,00	R\$ -	1,00	R\$ 26,30	0,00 %
18.2.7	Disjuntor tripolar termomagnético 16A	UN	2,00	R\$ 72,30	R\$ 89,32	R\$ 178,64	R\$ -	0,00	R\$ -	2,00	R\$ 178,64	0,00 %
18.2.8	Disjuntor tripolar termomagnético 20A	UN	2,00	R\$ 75,80	R\$ 93,64	R\$ 187,28	R\$ -	0,00	R\$ -	2,00	R\$ 187,28	0,00 %
18.2.9	Disjuntor tripolar termomagnético 32A	UN	2,00	R\$ 80,10	R\$ 98,96	R\$ 197,92	R\$ -	0,00	R\$ -	2,00	R\$ 197,92	0,00 %
18.2.10	Disjuntor tripolar termomagnético 50A	UN	7,00	R\$ 95,66	R\$ 118,18	R\$ 827,26	R\$ -	0,00	R\$ -	7,00	R\$ 827,26	0,00 %
18.2.11	Disjuntor tripolar termomagnético 225A	UN	2,00	R\$ 565,15	R\$ 698,19	R\$ 1.396,38	R\$ -	0,00	R\$ -	2,00	R\$ 1.396,38	0,00 %

Rayssa M. da S. Góes
Rayssa Moreira da S. Góes
 Engenheira Civil
 CREA-BA: 300.012.314.9



Daniel Pinheiro de M...
Daniel Pinheiro
 Eng. Civil - CREA/BA 051523694-2

18.2.12	Interruptor bipolar DR - 25A	UN	2,00	R\$ 138,62	R\$ 171,25	R\$ 342,50	R\$ -	0,00	R\$ -	2,00	R\$ 342,50	0,00 %
18.2.13	Interruptor bipolar DR - 40A	UN	1,00	R\$ 232,33	R\$ 287,02	R\$ 287,02	R\$ -	0,00	R\$ -	1,00	R\$ 287,02	0,00 %
18.2.14	Interruptor bipolar DR - 63A	UN	4,00	R\$ 232,33	R\$ 287,02	R\$ 1.148,08	R\$ -	0,00	R\$ -	4,00	R\$ 1.148,08	0,00 %
18.2.15	Interruptor bipolar DR - 100A	UN	1,00	R\$ 232,33	R\$ 287,02	R\$ 287,02	R\$ -	0,00	R\$ -	1,00	R\$ 287,02	0,00 %
18.2.16	Dispositivo de proteção contra surto - 175V - 40KA	UN	28,00	R\$ 117,91	R\$ 145,67	R\$ 4.078,76	R\$ -	0,00	R\$ -	28,00	R\$ 4.078,76	0,00 %
18.2.17	Dispositivo de proteção contra surto - 175V - 80KA	UN	8,00	R\$ 117,91	R\$ 145,67	R\$ 1.165,36	R\$ -	0,00	R\$ -	8,00	R\$ 1.165,36	0,00 %
18.3	ELETRODUTOS E ACESSÓRIOS					R\$ 34.881,04						
18.3.1	Eletroduto PVC flexível corrugado reforçado, Ø25mm (DN 3/4"), inclusive conexões	M	701,60	R\$ 9,27	R\$ 11,45	R\$ 8.033,32	R\$ -	0,00	R\$ -	701,60	R\$ 8.033,32	0,00 %
18.3.2	Eletroduto PVC flexível corrugado reforçado, Ø32mm (DN 1"), inclusive conexões	M	288,60	R\$ 12,14	R\$ 15,00	R\$ 4.329,00	R\$ -	0,00	R\$ -	288,60	R\$ 4.329,00	0,00 %
18.3.3	Eletroduto PVC rígido roscável, Ø50mm (DN 1 1/2"), inclusive conexões	M	418,50	R\$ 17,05	R\$ 21,06	R\$ 8.813,61	R\$ -	0,00	R\$ -	418,50	R\$ 8.813,61	0,00 %
18.3.4	Eletroduto PVC rígido roscável, Ø75mm (DN 2 1/2"), inclusive conexões	M	2,10	R\$ 35,09	R\$ 43,35	R\$ 91,04	R\$ -	0,00	R\$ -	2,10	R\$ 91,04	0,00 %
18.3.5	Eletroduto PVC rígido roscável, Ø85mm (DN 3"), inclusive conexões	M	25,40	R\$ 42,90	R\$ 53,00	R\$ 1.346,20	R\$ -	0,00	R\$ -	25,40	R\$ 1.346,20	0,00 %
18.3.6	Eletroduto aço galvanizado, Ø25mm (DN 3/4"), inclusive conexões	M	40,00	R\$ 18,81	R\$ 23,24	R\$ 929,60	R\$ -	0,00	R\$ -	40,00	R\$ 929,60	0,00 %
18.3.7	Caixa de passagem 30x30cm em alvenaria com tampa de ferro fundido tipo leve	UN	14,00	R\$ 224,76	R\$ 277,67	R\$ 3.887,38	R\$ -	0,00	R\$ -	14,00	R\$ 3.887,38	0,00 %
18.3.8	Caixa de passagem de sobrepor no teto PVC 100x100x80mm	UN	2,00	R\$ 43,95	R\$ 54,30	R\$ 108,60	R\$ -	0,00	R\$ -	2,00	R\$ 108,60	0,00 %
18.3.9	Caixa de passagem PVC 4x2"	UN	279,00	R\$ 14,85	R\$ 18,35	R\$ 5.119,65	R\$ -	0,00	R\$ -	279,00	R\$ 5.119,65	0,00 %
18.3.10	Caixa de passage PVC octogonal 3"	UN	168,00	R\$ 10,71	R\$ 13,23	R\$ 2.222,64	R\$ -	0,00	R\$ -	168,00	R\$ 2.222,64	0,00 %
18.4	CABOS E FIOS (CONDUTORES)					R\$ 158.345,90						
18.4.1	Condutor de cobre unipolar, isolamento em PVC/70°C, camada de proteção em PVC, não propagador de chamas, classe de tensão 750V, encordoamento classe 5, flexível, com a seguinte seção nominal: #2,5 mm ²	M	8.267,90	R\$ 4,04	R\$ 4,99	R\$ 41.256,82	R\$ -	0,00	R\$ -	8.267,90	R\$ 41.256,82	0,00 %
18.4.2	Condutor de cobre unipolar, isolamento em PVC/70°C, camada de proteção em PVC, não propagador de chamas, classe de tensão 750V, encordoamento classe 5, flexível, com a seguinte seção nominal: #4 mm ²	M	266,50	R\$ 6,54	R\$ 8,08	R\$ 2.153,32	R\$ -	0,00	R\$ -	266,50	R\$ 2.153,32	0,00 %
18.4.3	Condutor de cobre unipolar, isolamento em PVC/70°C, camada de proteção em PVC, não propagador de chamas, classe de tensão 750V, encordoamento classe 5, flexível, com a seguinte seção nominal: #6 mm ²	M	1.087,40	R\$ 8,95	R\$ 11,06	R\$ 12.026,64	R\$ -	0,00	R\$ -	1.087,40	R\$ 12.026,64	0,00 %
18.4.4	Condutor de cobre unipolar, isolamento em PVC/70°C, camada de proteção em PVC, não propagador de chamas, classe de tensão 750V, encordoamento classe 5, flexível, com a seguinte seção nominal: #10 mm ²	M	555,30	R\$ 14,70	R\$ 18,16	R\$ 10.084,25	R\$ -	0,00	R\$ -	555,30	R\$ 10.084,25	0,00 %
18.4.5	Condutor de cobre unipolar, isolamento em PVC/70°C, camada de proteção em PVC, não propagador de chamas, classe de tensão 750V, encordoamento classe 5, flexível, com a seguinte seção nominal: #16 mm ²	M	299,90	R\$ 22,47	R\$ 27,76	R\$ 8.325,22	R\$ -	0,00	R\$ -	299,90	R\$ 8.325,22	0,00 %
18.4.6	Condutor de cobre unipolar, isolamento em PVC/70°C, camada de proteção em PVC, não propagador de chamas, classe de tensão 750V, encordoamento classe 5, flexível, com a seguinte seção nominal: #25 mm ²	M	196,50	R\$ 26,15	R\$ 32,31	R\$ 6.348,92	R\$ -	0,00	R\$ -	196,50	R\$ 6.348,92	0,00 %

Rayssa M. da S. Góes
Rayssa Moreira da S. Góes
Engenheira Civil
CREA-BA: 300.012.300.9



Daniel Pinheiro de Almeida
Daniel Pinheiro
Eng. Civil - CREA/BA 051523694-2

18.4.7	Condutor de cobre unipolar, isolamento em PVC/70°C, camada de proteção em PVC, não propagador de chamas, classe de tensão 750V, encordoamento classe 5, flexível, com a seguinte seção nominal: #50 mm ²	M	607,20	R\$ 50,69	R\$ 62,62	R\$ 38.022,86	R\$ -	0,00	R\$ -	607,20	R\$ 38.022,86	0,00 %
18.4.8	Condutor de cobre unipolar, isolamento em PVC/70°C, camada de proteção em PVC, não propagador de chamas, classe de tensão 750V, encordoamento classe 5, flexível, com a seguinte seção nominal: #95 mm ²	M	59,80	R\$ 91,83	R\$ 113,45	R\$ 6.784,31	R\$ -	0,00	R\$ -	59,80	R\$ 6.784,31	0,00 %
18.4.9	Condutor de cobre unipolar, isolamento em PVC/70°C, camada de proteção em PVC, não propagador de chamas, classe de tensão 750V, encordoamento classe 5, flexível, com a seguinte seção nominal: #150 mm ²	M	184,30	R\$ 146,45	R\$ 180,92	R\$ 33.343,56	R\$ -	0,00	R\$ -	184,30	R\$ 33.343,56	0,00 %
18.5	ELETROCALHAS					R\$ 9.712,08						
18.5.1	Eletrocalha lisa tipo U 150x75mm com tampa, inclusive conexões	M	86,10	R\$ 91,31	R\$ 112,80	R\$ 9.712,08	R\$ -	0,00	R\$ -	86,10	R\$ 9.712,08	0,00 %
18.6	ILUMINAÇÃO E TOMADAS					R\$ 42.372,92						
18.6.1	TOMADA MÉDIA DE EMBUTIR (1 MÓDULO), 2P+T 10 A, INCLUINDO SUPORTE E PLACA - FORNECIMENTO E INSTALAÇÃO. AF_12/2015	UN	143,00	R\$ 27,28	R\$ 33,70	R\$ 4.819,10	R\$ -	0,00	R\$ -	143,00	R\$ 4.819,10	0,00 %
18.6.2	TOMADA MÉDIA DE EMBUTIR (1 MÓDULO), 2P+T 20 A, INCLUINDO SUPORTE E PLACA - FORNECIMENTO E INSTALAÇÃO. AF_12/2015	UN	34,00	R\$ 28,81	R\$ 35,59	R\$ 1.210,06	R\$ -	0,00	R\$ -	34,00	R\$ 1.210,06	0,00 %
18.6.3	TOMADA MÉDIA DE EMBUTIR (2 MÓDULOS), 2P+T 10 A, SEM SUPORTE E SEM PLACA - FORNECIMENTO E INSTALAÇÃO. AF_12/2015	UN	6,00	R\$ 38,28	R\$ 47,29	R\$ 283,74	R\$ -	0,00	R\$ -	6,00	R\$ 283,74	0,00 %
18.6.4	INTERRUPTOR SIMPLES (1 MÓDULO) COM 1 TOMADA DE EMBUTIR 2P+T 10 A, INCLUINDO SUPORTE E PLACA - FORNECIMENTO E INSTALAÇÃO. AF_12/2015	UN	37,00	R\$ 40,18	R\$ 49,64	R\$ 1.836,68	R\$ -	0,00	R\$ -	37,00	R\$ 1.836,68	0,00 %
18.6.5	INTERRUPTOR SIMPLES (2 MÓDULOS) COM 1 TOMADA DE EMBUTIR 2P+T 10 A, INCLUINDO SUPORTE E PLACA - FORNECIMENTO E INSTALAÇÃO. AF_12/2015	UN	4,00	R\$ 53,11	R\$ 65,61	R\$ 262,44	R\$ -	0,00	R\$ -	4,00	R\$ 262,44	0,00 %
18.6.6	INTERRUPTOR SIMPLES (1 MÓDULO) COM 1 TOMADA DE EMBUTIR 2P+T 10 A, INCLUINDO SUPORTE E PLACA - FORNECIMENTO E INSTALAÇÃO. AF_12/2015	UN	15,00	R\$ 40,18	R\$ 49,64	R\$ 744,60	R\$ -	0,00	R\$ -	15,00	R\$ 744,60	0,00 %
18.6.7	INTERRUPTOR SIMPLES (1 MÓDULO), 10A/250V, INCLUINDO SUPORTE E PLACA - FORNECIMENTO E INSTALAÇÃO. AF_12/2015	UN	11,00	R\$ 22,53	R\$ 27,83	R\$ 306,13	R\$ -	0,00	R\$ -	11,00	R\$ 306,13	0,00 %
18.6.8	INTERRUPTOR SIMPLES (2 MÓDULOS), 10A/250V, INCLUINDO SUPORTE E PLACA - FORNECIMENTO E INSTALAÇÃO. AF_12/2015	UN	4,00	R\$ 35,47	R\$ 43,82	R\$ 175,28	R\$ -	0,00	R\$ -	4,00	R\$ 175,28	0,00 %
18.6.9	INTERRUPTOR SIMPLES (3 MÓDULOS), 10A/250V, INCLUINDO SUPORTE E PLACA - FORNECIMENTO E INSTALAÇÃO. AF_12/2015	UN	1,00	R\$ 48,41	R\$ 59,81	R\$ 59,81	R\$ -	0,00	R\$ -	1,00	R\$ 59,81	0,00 %
18.6.10	TOMADA MÉDIA DE EMBUTIR (1 MÓDULO), 2P+T 10 A, INCLUINDO SUPORTE E PLACA - FORNECIMENTO E INSTALAÇÃO. AF_12/2015	UN	12,00	R\$ 27,28	R\$ 33,70	R\$ 404,40	R\$ -	0,00	R\$ -	12,00	R\$ 404,40	0,00 %
18.6.11	LUMINÁRIA TIPO CALHA, DE SOBREPOR, COM 2 LÂMPADAS TUBULARES FLUORESCENTES DE 36 W, COM REATOR DE PARTIDA RÁPIDA - FORNECIMENTO E INSTALAÇÃO. AF_02/2020	UN	8,00	R\$ 167,37	R\$ 206,77	R\$ 1.654,16	R\$ -	0,00	R\$ -	8,00	R\$ 1.654,16	0,00 %
18.6.12	LUMINÁRIA FLUORESCENTE COMPLETA (2 X 16 JW)	UN	18,00	R\$ 95,72	R\$ 118,25	R\$ 2.128,50	R\$ -	0,00	R\$ -	18,00	R\$ 2.128,50	0,00 %
18.6.13	LUMINÁRIA FLUORESCENTE COMPLETA (2 X 32)W	UN	102,00	R\$ 108,56	R\$ 134,12	R\$ 13.680,24	R\$ -	0,00	R\$ -	102,00	R\$ 13.680,24	0,00 %

Rayssa M. da S. Góes
Rayssa Moreira da S. Góes
 Engenheira Civil
 CREA-BA: 300.012.314.9



Daniel Pinheiro
Daniel Pinheiro
 Eng. Civil - CREA/BA 051523694-2

18.6.14	LUMINÁRIA DE EMBUTIR CORPO E GRADE DE PROTEÇÃO EM LIGA DE ALUMÍNIO FUNDIDO, REFLETOR EM CHAPA DE ALUMÍNIO ANODIZADO	UN	40,00	R\$ 154,62	R\$ 191,02	R\$ 7.640,80	R\$ -	0,00	R\$ -	40,00	R\$ 7.640,80	0,00 %
18.6.15	LUMINÁRIA DE PISO MÓVEL, CORPO EM ALUMÍNIO, REFLETOR EM ALUMÍNIO ANODIZADO COM PROTETOR DE VIDRO EM GRADE DE ALUMÍNIO	UN	9,00	R\$ 188,42	R\$ 232,77	R\$ 2.094,93	R\$ -	0,00	R\$ -	9,00	R\$ 2.094,93	0,00 %
18.6.16	PROJETOR EM ALUMÍNIO, C/ LÂMPADA DE VAPOR METÁLICO E FOTOCÉLULA ATÉ 400W	UN	4,00	R\$ 380,39	R\$ 469,93	R\$ 1.879,72	R\$ -	0,00	R\$ -	4,00	R\$ 1.879,72	0,00 %
18.6.17	PROJETOR EM ALUMÍNIO, C/ LÂMPADA DE VAPOR METÁLICO E FOTOCÉLULA ATÉ 400W	UN	1,00	R\$ 380,39	R\$ 469,93	R\$ 469,93	R\$ -	0,00	R\$ -	1,00	R\$ 469,93	0,00 %
18.6.18	ARANDELA PARA LÂMPADA INCANDESCENTE 60W EM ALUMÍNIO ANODIZADO E PINTADO POR PROCESSO ELETROSTÁTICO COM REFLETOR EM ALUMÍNIO ANODIZADO ALTO BRILHO	UN	16,00	R\$ 137,73	R\$ 170,15	R\$ 2.722,40	R\$ -	0,00	R\$ -	16,00	R\$ 2.722,40	0,00 %
19	INSTALAÇÕES DE CLIMATIZAÇÃO					R\$ 3.054,17						
19.1	TUBO, PVC, SOLDÁVEL, DN 25MM, INSTALADO EM DRENO DE AR-CONDICIONADO - FORNECIMENTO E INSTALAÇÃO. AF_08/2022	M	120,30	R\$ 17,14	R\$ 21,17	R\$ 2.546,75	R\$ -	0,00	R\$ -	120,30	R\$ 2.546,75	0,00 %
19.2	JOELHO 45 GRAUS, PVC, SOLDÁVEL, DN 25MM, INSTALADO EM PRUMADA DE ÁGUA - FORNECIMENTO E INSTALAÇÃO. AF_06/2022	UN	23,00	R\$ 6,35	R\$ 7,84	R\$ 180,32	R\$ -	0,00	R\$ -	23,00	R\$ 180,32	0,00 %
19.3	JOELHO 90 GRAUS, PVC, SOLDÁVEL, DN 25MM, INSTALADO EM DRENO DE AR-CONDICIONADO - FORNECIMENTO E INSTALAÇÃO. AF_08/2022	UN	28,00	R\$ 7,27	R\$ 8,98	R\$ 251,44	R\$ -	0,00	R\$ -	28,00	R\$ 251,44	0,00 %
19.4	TE, PVC, SOLDÁVEL, DN 25MM, INSTALADO EM DRENO DE AR-CONDICIONADO - FORNECIMENTO E INSTALAÇÃO. AF_08/2022	UN	6,00	R\$ 10,21	R\$ 12,61	R\$ 75,66	R\$ -	0,00	R\$ -	6,00	R\$ 75,66	0,00 %
20	INSTALAÇÕES DE REDE ESTRUTURADA					R\$ 40.179,40						
20.1	EQUIPAMENTOS PASSIVOS					R\$ 4.474,36						
20.1.1	PATCH PANEL 24 PORTAS, CATEGORIA 6 - FORNECIMENTO E INSTALAÇÃO. AF_11/2019	UN	3,00	R\$ 917,86	R\$ 1.133,92	R\$ 3.401,76	R\$ -	0,00	R\$ -	3,00	R\$ 3.401,76	0,00 %
20.1.2	Switch 48 portas 10/100 Mbps - fornecimento	un	1,00	R\$ 514,80	R\$ 635,98	R\$ 635,98	R\$ -	0,00	R\$ -	1,00	R\$ 635,98	0,00 %
20.1.3	ORGANIZADOR DE CABOS HORIZONTAL, ABERTO, PADRÃO RACK 19"	UN	2,00	R\$ 39,15	R\$ 48,37	R\$ 96,74	R\$ -	0,00	R\$ -	2,00	R\$ 96,74	0,00 %
20.1.4	ORGANIZADOR DE CABOS HORIZONTAL, ABERTO, PADRÃO RACK 19"	UN	1,00	R\$ 39,15	R\$ 48,37	R\$ 48,37	R\$ -	0,00	R\$ -	1,00	R\$ 48,37	0,00 %
20.1.5	ORGANIZADOR DE CABOS HORIZONTAL, ABERTO, PADRÃO RACK 19"	UN	2,00	R\$ 39,15	R\$ 48,37	R\$ 96,74	R\$ -	0,00	R\$ -	2,00	R\$ 96,74	0,00 %
20.1.6	ORGANIZADOR DE CABOS HORIZONTAL, ABERTO, PADRÃO RACK 19"	UN	1,00	R\$ 39,15	R\$ 48,37	R\$ 48,37	R\$ -	0,00	R\$ -	1,00	R\$ 48,37	0,00 %
20.1.7	BANDEJA MÓVEL, PADRÃO 19"	UN	2,00	R\$ 59,25	R\$ 73,20	R\$ 146,40	R\$ -	0,00	R\$ -	2,00	R\$ 146,40	0,00 %
20.2	CABOS EM PAR TRANÇADOS					R\$ 22.940,23						
20.2.1	CABO LÓGICO 4 PARES, CATEGORIA 6 - UTP	M	1.258,90	R\$ 12,70	R\$ 15,69	R\$ 19.752,14	R\$ -	0,00	R\$ -	1.258,90	R\$ 19.752,14	0,00 %
20.2.2	CABO LÓGICO/VÍDEO COAXIAL 50 (OHMS)	M	171,65	R\$ 11,74	R\$ 14,50	R\$ 2.488,93	R\$ -	0,00	R\$ -	171,65	R\$ 2.488,93	0,00 %
20.2.3	PATCH CABLE EXTRA-FLEXÍVEL RJ-45/RJ-45 DE 2,50m	UN	28,00	R\$ 20,21	R\$ 24,97	R\$ 699,16	R\$ -	0,00	R\$ -	28,00	R\$ 699,16	0,00 %
20.3	TOMADAS					R\$ 1.216,60						
20.3.1	TOMADA DE REDE RJ45 - FORNECIMENTO E INSTALAÇÃO. AF_11/2019	UN	28,00	R\$ 35,17	R\$ 43,45	R\$ 1.216,60	R\$ -	0,00	R\$ -	28,00	R\$ 1.216,60	0,00 %
20.3.3	Conector emenda para cabo coaxial											
20.4	CAIXAS E ACESSÓRIOS					R\$ 879,30						
20.4.2	CAIXA DE PASSAGEM PARA TELEFONE 15X15X10CM (SOBREPOR), FORNECIMENTO E INSTALAÇÃO. AF_11/2019	UN	2,00	R\$ 43,95	R\$ 54,30	R\$ 108,60	R\$ -	0,00	R\$ -	2,00	R\$ 108,60	0,00 %

Rayssa M. da S. Góes
Rayssa Moreira da S. Góes
Engenheira Civil
CREA-BA: 300.012.314.9.



Daniel Pinheiro
Eng. Civil - CREA/BA 051523694-2

20.4.3	CAIXA RETANGULAR 4" X 2" MÉDIA (1,30 M DO PISO), PVC, INSTALADA EM PAREDE - FORNECIMENTO E INSTALAÇÃO. AF_12/2015	UN	42,00	R\$ 14,85	R\$ 18,35	R\$ 770,70	R\$ -	0,00	R\$ -	42,00	R\$ 770,70	0,00 %
20.5	ELETRODUTOS E ACESSÓRIOS					R\$ 10.668,91						
20.5.1	Eletroduto PVC flexível 3/4", inclusive conexões	M	209,15	R\$ 9,27	R\$ 11,45	R\$ 2.394,77	R\$ -	0,00	R\$ -	209,15	R\$ 2.394,77	0,00 %
20.5.2	Eletroduto PVC flexível 1", inclusive conexões	M	2,00	R\$ 12,14	R\$ 15,00	R\$ 30,00	R\$ -	0,00	R\$ -	2,00	R\$ 30,00	0,00 %
20.5.3	Eletroduto PVC roscavel 1 1/4", inclusive conexões	M	4,20	R\$ 17,33	R\$ 21,41	R\$ 89,92	R\$ -	0,00	R\$ -	4,20	R\$ 89,92	0,00 %
20.5.4	Eletroduto aço galvanizado 3/4", inclusive conexões	M	5,00	R\$ 18,81	R\$ 23,24	R\$ 116,20	R\$ -	0,00	R\$ -	5,00	R\$ 116,20	0,00 %
20.5.5	Eletroduto aço galvanizado 1 1/4", inclusive conexões	M	46,30	R\$ 46,61	R\$ 57,58	R\$ 2.665,95	R\$ -	0,00	R\$ -	46,30	R\$ 2.665,95	0,00 %
20.5.6	Eletroduto aço galvanizado 2", inclusive conexões	M	22,50	R\$ 46,61	R\$ 57,58	R\$ 1.295,55	R\$ -	0,00	R\$ -	22,50	R\$ 1.295,55	0,00 %
20.5.7	Eletrocalha lisa com tampa 100 x 50 mm, inclusive conexões	M	63,30	R\$ 52,13	R\$ 64,40	R\$ 4.076,52	R\$ -	0,00	R\$ -	63,30	R\$ 4.076,52	0,00 %
21	SISTEMA DE EXAUSTÃO MECÂNICA					R\$ 5.223,47						
21.1.1	Coifa em aço inox escovado G-220 AISI 304 liga 18.8, tipo parede, com filtros inercias, calha coletora de gordura e luminária, dimensões: Larg.=1115 x Prof.=700 x alt.=450mm	un	1,00	R\$ 1.591,12	R\$ 1.965,67	R\$ 1.965,67	R\$ -	0,00	R\$ -	1,00	R\$ 1.965,67	0,00 %
21.2	EXAUSTOR ELETROMECAÂNICO INDUSTRIAL D=400MM	UN	1,00	R\$ 1.623,73	R\$ 2.005,96	R\$ 2.005,96	R\$ -	0,00	R\$ -	1,00	R\$ 2.005,96	0,00 %
21.3	INSTALAÇÃO DE EXAUSTOR ELÉTRICO TIPO DOMICILIAR	UN	4,00	R\$ 253,33	R\$ 312,96	R\$ 1.251,84	R\$ -	0,00	R\$ -	4,00	R\$ 1.251,84	0,00 %
22	SISTEMA DE PROTEÇÃO CONTRA DESCARGAS ATMOSFÉRICAS (SPDA)					R\$ 79.692,22						
22.1	CAPTOR TIPO FRANKLIN PARA SPDA - FORNECIMENTO E INSTALAÇÃO. AF_12/2017	UN	1,00	R\$ 113,89	R\$ 140,70	R\$ 140,70	R\$ -	0,00	R\$ -	1,00	R\$ 140,70	0,00 %
22.2	VERGALHÃO ROSCA TOTAL DE 3/8"	M	154,00	R\$ 10,68	R\$ 13,19	R\$ 2.031,26	R\$ -	0,00	R\$ -	154,00	R\$ 2.031,26	0,00 %
22.3	SUPORTE ISOLADOR PARA CORDOALHA DE COBRE - FORNECIMENTO E INSTALAÇÃO. AF_12/2017	UN	16,00	R\$ 22,52	R\$ 27,82	R\$ 445,12	R\$ -	0,00	R\$ -	16,00	R\$ 445,12	0,00 %
22.4	Caixa de equalização p/aterramento 20x20x10cm de sobrepor p/11 terminais de pressão c/barramento	un	1,00	R\$ 316,12	R\$ 390,53	R\$ 390,53	R\$ -	0,00	R\$ -	1,00	R\$ 390,53	0,00 %
22.5	Abraçadeira de Alumínio 2" 50mm (Dalsa BC-200) ou similar	un	4,00	R\$ 9,47	R\$ 11,70	R\$ 46,80	R\$ -	0,00	R\$ -	4,00	R\$ 46,80	0,00 %
22.6	SUPORTE ISOLADOR PARA CORDOALHA DE COBRE - FORNECIMENTO E INSTALAÇÃO. AF_12/2017	UN	48,00	R\$ 22,52	R\$ 27,82	R\$ 1.335,36	R\$ -	0,00	R\$ -	48,00	R\$ 1.335,36	0,00 %
22.7	ESCAVAÇÃO MANUAL DE VALA COM PROFUNDIDADE MENOR OU IGUAL A 1,30 M. AF_02/2021	m³	43,95	R\$ 78,01	R\$ 96,37	R\$ 4.235,46	R\$ -	0,00	R\$ -	43,95	R\$ 4.235,46	0,00 %
22.8	REATERRO MANUAL DE VALAS COM COMPACTAÇÃO MECANIZADA. AF_04/2016	m³	43,95	R\$ 35,49	R\$ 43,84	R\$ 1.926,77	R\$ -	0,00	R\$ -	43,95	R\$ 1.926,77	0,00 %
22.9	HASTE DE ATERRAMENTO 5/8 PARA SPDA - FORNECIMENTO E INSTALAÇÃO. AF_12/2017	UN	16,00	R\$ 94,95	R\$ 117,30	R\$ 1.876,80	R\$ -	0,00	R\$ -	16,00	R\$ 1.876,80	0,00 %
22.10	CORDOALHA DE COBRE NU 16 MM², NÃO ENTERRADA, COM ISOLADOR - FORNECIMENTO E INSTALAÇÃO. AF_12/2017	M	65,00	R\$ 33,63	R\$ 41,55	R\$ 2.700,75	R\$ -	0,00	R\$ -	65,00	R\$ 2.700,75	0,00 %
22.11	CORDOALHA DE COBRE NU 35 MM², NÃO ENTERRADA, COM ISOLADOR - FORNECIMENTO E INSTALAÇÃO. AF_12/2017	M	348,78	R\$ 61,43	R\$ 75,89	R\$ 26.468,91	R\$ -	0,00	R\$ -	348,78	R\$ 26.468,91	0,00 %
22.12	CORDOALHA DE COBRE NU 50 MM², NÃO ENTERRADA, COM ISOLADOR - FORNECIMENTO E INSTALAÇÃO. AF_12/2017	M	308,00	R\$ 79,77	R\$ 98,55	R\$ 30.353,40	R\$ -	0,00	R\$ -	308,00	R\$ 30.353,40	0,00 %

Raysse M. da S. Góes
 Raysse M. da S. Góes
 Engenharia Civil
 CREA - BA: 300.012.304.9



Daniel Pinheiro
 Eng. Civil - CREA/BA 051523694-2

22.13	CAIXA DE INSPEÇÃO PARA ATERRAMENTO, CIRCULAR, EM POLIETILENO, DIÂMETRO INTERNO = 0,3 M. AF_12/2020	UN	16,00	R\$ 44,55	R\$ 55,04	R\$ 880,64	R\$ -	0,00	R\$ -	16,00	R\$ 880,64	0,00 %
22.14	TERMINAL DE PRESSÃO P/ CABOS ATÉ 35MM2	UN	340,00	R\$ 12,51	R\$ 15,45	R\$ 5.253,00	R\$ -	0,00	R\$ -	340,00	R\$ 5.253,00	0,00 %
22.15	SOLDA EXOTÉRMICA	UN	32,00	R\$ 40,64	R\$ 50,21	R\$ 1.606,72	R\$ -	0,00	R\$ -	32,00	R\$ 1.606,72	0,00 %
23	SERVIÇOS COMPLEMENTARES					R\$ 127.217,36						
23.1	GERAIS					R\$ 84.349,38						
23.1.1	CONJUNTO DE MASTRO P/ TRÊS BANDEIRAS E PEDESTAL	UN	1,00	R\$ 3.759,52	R\$ 4.644,51	R\$ 4.644,51	R\$ -	0,00	R\$ -	1,00	R\$ 4.644,51	0,00 %
23.1.2	BANCADA DE GRANITO CINZA E=2cm	m ²	64,63	R\$ 329,65	R\$ 407,25	R\$ 26.320,57	R\$ -	0,00	R\$ -	64,63	R\$ 26.320,57	0,00 %
23.1.3	BANCADA DE GRANITO CINZA E=2cm	m ²	50,00	R\$ 329,65	R\$ 407,25	R\$ 20.362,50	R\$ -	0,00	R\$ -	50,00	R\$ 20.362,50	0,00 %
23.1.4	PRATELEIRA DE MADEIRA DE LEI PLAINADA	m ²	51,18	R\$ 143,46	R\$ 177,23	R\$ 9.070,63	R\$ -	0,00	R\$ -	51,18	R\$ 9.070,63	0,00 %
23.1.5	BANCO EM ALVENARIA, TAMPO EM CONCRETO, C/ENCOSTO H=80cm (PINTADO)	M	8,64	R\$ 181,77	R\$ 224,56	R\$ 1.940,20	R\$ -	0,00	R\$ -	8,64	R\$ 1.940,20	0,00 %
23.1.6	PEITORIL DE GRANITO L= 15 cm	M	144,95	R\$ 86,01	R\$ 106,26	R\$ 15.402,39	R\$ -	0,00	R\$ -	144,95	R\$ 15.402,39	0,00 %
23.1.7	CORRIMÃO DUPLA ALTURA EM AÇO INOX DIAM 1 1/2	M	6,40	R\$ 411,30	R\$ 508,12	R\$ 3.251,97	R\$ -	0,00	R\$ -	6,40	R\$ 3.251,97	0,00 %
23.1.8	FITA ADESIVA ANTIDERRAPANTE E FOSFORESCENTE	UN	2,00	R\$ 42,35	R\$ 52,32	R\$ 104,64	R\$ -	0,00	R\$ -	2,00	R\$ 104,64	0,00 %
23.1.9	CORRIMÃO DUPLA ALTURA EM AÇO INOX DIAM 1 1/2	M	6,40	R\$ 411,30	R\$ 508,12	R\$ 3.251,97	R\$ -	0,00	R\$ -	6,40	R\$ 3.251,97	0,00 %
23.2	CAIXA DÁGUA - 30.000L					R\$ 42.867,98						
23.2.1	RESERVATÓRIO PRÉ MOLDADO ELEVADO CILÍNDRICO D=2,0M, CAP.=12,0M3, H=9,0M COMPLETO E CISTERNA CAP.=4,5 M3	UN	1,00	R\$ 23.604,22	R\$ 29.160,65	R\$ 29.160,65	R\$ -	0,00	R\$ -	1,00	R\$ 29.160,65	0,00 %
23.2.2	ESCADA TIPO MARINHEIRO EM AÇO CA-50 9,52MM INCLUSO PINTURA COM FUNDO ANTICORROSIVO TIPO ZARCAO	M	18,00	R\$ 94,99	R\$ 117,35	R\$ 2.112,30	R\$ -	0,00	R\$ -	18,00	R\$ 2.112,30	0,00 %
23.2.3	GUARDA CORPO C/ CORRIMÃO EM TUBO DE AÇO GALVANIZADO 3/4"	M	6,97	R\$ 122,82	R\$ 151,73	R\$ 1.057,56	R\$ -	0,00	R\$ -	6,97	R\$ 1.057,56	0,00 %
23.2.5	PINTURA EPOXI, DUAS DEMAOS	m ²	69,08	R\$ 55,32	R\$ 68,34	R\$ 4.720,93	R\$ -	0,00	R\$ -	69,08	R\$ 4.720,93	0,00 %
23.2.6	PINTURA EPOXI, DUAS DEMAOS	m ²	69,08	R\$ 55,32	R\$ 68,34	R\$ 4.720,93	R\$ -	0,00	R\$ -	69,08	R\$ 4.720,93	0,00 %
23.2.7	PINTURA POLIURETANO EM ESTRUTURAS DE AÇO CARBONO, 65 MICRA C/ REVOLVER	m ²	69,08	R\$ 12,84	R\$ 15,86	R\$ 1.095,61	R\$ -	0,00	R\$ -	69,08	R\$ 1.095,61	0,00 %
24	SERVIÇOS FINAIS					R\$ 11.737,39						
24.1	LIMPEZA DE PISO CERÂMICO OU PORCELANATO COM PANO ÚMIDO. AF_04/2019	m ²	1.514,30	R\$ 1,91	R\$ 2,36	R\$ 3.573,75	R\$ -	0,00	R\$ -	1514,30	R\$ 3.573,75	0,00 %
24.2	Placa de inauguração metálica 0,47x0,57m	un	1,00	R\$ 1.909,62	R\$ 2.359,14	R\$ 2.359,14	R\$ -	0,00	R\$ -	1,00	R\$ 2.359,14	0,00 %
24.2	Letras em aço escovado 40 x 40 cm	un	25,00	R\$ 187,94	R\$ 232,18	R\$ 5.804,50	R\$ -	0,00	R\$ -	25,00	R\$ 5.804,50	0,00 %
						R\$ 125.568,66			R\$ 125.568,66		R\$ 3.933.652,52	3,09%

Total sem BDI R\$ 3.285.754,58
Total do BDI R\$ 773.466,63
Total Geral R\$ 4.059.221,21

Rayssa M. da S. Góes
Rayssa Moreira da S. Góes
Engenheira Civil
CREA-BA: 300.012.314.9


Daniel Pinheiro
Eng. Civil - CREA/BA 051523694-2



Prefeitura Municipal do Salvador - PMS

Secretaria Municipal da Fazenda - SEFAZ
Procuradoria Geral do Município de Salvador - PGMS

CERTIDÃO NEGATIVA DE DÉBITOS TRIBUTÁRIOS NA SEFAZ E TRIBUTÁRIOS E NÃO TRIBUTÁRIOS INSCRITOS NA DÍVIDA ATIVA DO MUNICÍPIO DE SALVADOR

Razão Social: MP2 CONSTRUCOES LTDA
CNPJ: 24.597.344/0001-98
Endereço: AVENIDA TANCREDO NEVES Nº 2539 - CAMINHO DAS ARVORES,
SALVADOR/BA - CEP: 41820021 - EDIF COND.CEO SALVADOR SHOPPING
TORRE LONDRES SALA 913

Número da Certidão: 1200567

É certificado que não constam pendências em nome do sujeito passivo acima identificado, incluindo matriz e filiais localizadas no Município.

Esta certidão se refere à situação fiscal, compreendendo créditos tributários administrados pela SEFAZ e a inscrições em Dívida Ativa junto à PGMS e abrange, inclusive, a situação cadastral do estabelecimento matriz e suas filiais ou imóvel(is) em que esteja(m) na condição de contribuinte.

Fica ressalvado o direito de o Município cobrar e inscrever em Dívida Ativa quaisquer dívidas do sujeito passivo que vierem a ser apuradas.

A aceitação desta certidão está condicionada à verificação de sua autenticidade na Internet, no endereço <https://sefaz.salvador.ba.go.br>.

Certidão emitida gratuitamente com base na Lei nº 7.186/2006 - CTRMS.

Certidão emitida às 09:52:42 horas do dia 01/07/2024.

Válida até dia 29/09/2024.

Código de controle da certidão: **6851.9FAA.7445.F67D.EC29.C97E.FDE0.B8A5**

Esta certidão foi emitida pela página da Secretaria Municipal da Fazenda, no endereço <http://www.sefaz.salvador.ba.gov.br>, e sua autenticidade pode ser confirmada utilizando o código de controle acima.





Certidão Negativa de Débitos Tributários

(Emitida para os efeitos dos arts. 113 e 114 da Lei 3.956 de 11 de dezembro de 1981 - Código Tributário do Estado da Bahia)

Certidão Nº: 20243246502

RAZÃO SOCIAL	
MP2 CONSTRUCOES EIRELI	
INSCRIÇÃO ESTADUAL	CNPJ
	24.597.344/0001-98

Fica certificado que não constam, até a presente data, pendências de responsabilidade da pessoa física ou jurídica acima identificada, relativas aos tributos administrados por esta Secretaria.

Esta certidão engloba todos os seus estabelecimentos quanto à inexistência de débitos, inclusive os inscritos na Dívida Ativa, de competência da Procuradoria Geral do Estado, ressalvado o direito da Fazenda Pública do Estado da Bahia cobrar quaisquer débitos que vierem a ser apurados posteriormente.

Emitida em 01/08/2024, conforme Portaria nº 918/99, sendo válida por 60 dias, contados a partir da data de sua emissão.

**AUTENTICIDADE DESTE DOCUMENTO PODE SER COMPROVADA NAS INSPETORIAS FAZENDÁRIA
OU VIA INTERNET, NO ENDEREÇO <http://www.sefaz.ba.gov.br>**

Válida com a apresentação conjunta do cartão original de inscrição no CPF ou no CNPJ da Secretaria da Receita Federal do Ministério da Fazenda.





MINISTÉRIO DA FAZENDA
Secretaria da Receita Federal do Brasil
Procuradoria-Geral da Fazenda Nacional

**CERTIDÃO POSITIVA COM EFEITOS DE NEGATIVA DE DÉBITOS RELATIVOS AOS TRIBUTOS
FEDERAIS E À DÍVIDA ATIVA DA UNIÃO**

Nome: MP2 CONSTRUCOES LTDA
CNPJ: 24.597.344/0001-98

Ressalvado o direito de a Fazenda Nacional cobrar e inscrever quaisquer dívidas de responsabilidade do sujeito passivo acima identificado que vierem a ser apuradas, é certificado que:

1. constam débitos administrados pela Secretaria da Receita Federal do Brasil (RFB) com exigibilidade suspensa nos termos do art. 151 da Lei nº 5.172, de 25 de outubro de 1966 - Código Tributário Nacional (CTN), ou objeto de decisão judicial que determina sua desconsideração para fins de certificação da regularidade fiscal, ou ainda não vencidos; e
2. constam nos sistemas da Procuradoria-Geral da Fazenda Nacional (PGFN) débitos inscritos em Dívida Ativa da União (DAU) com exigibilidade suspensa nos termos do art. 151 do CTN, ou garantidos mediante bens ou direitos, ou com embargos da Fazenda Pública em processos de execução fiscal, ou objeto de decisão judicial que determina sua desconsideração para fins de certificação da regularidade fiscal.

Conforme disposto nos arts. 205 e 206 do CTN, este documento tem os mesmos efeitos da certidão negativa.

Esta certidão é válida para o estabelecimento matriz e suas filiais e, no caso de ente federativo, para todos os órgãos e fundos públicos da administração direta a ele vinculados. Refere-se à situação do sujeito passivo no âmbito da RFB e da PGFN e abrange inclusive as contribuições sociais previstas nas alíneas 'a' a 'd' do parágrafo único do art. 11 da Lei nº 8.212, de 24 de julho de 1991.

A aceitação desta certidão está condicionada à verificação de sua autenticidade na Internet, nos endereços <<http://rfb.gov.br>> ou <<http://www.pgfn.gov.br>>.

Certidão emitida gratuitamente com base na Portaria Conjunta RFB/PGFN nº 1.751, de 2/10/2014.

Emitida às 19:38:11 do dia 09/03/2024 <hora e data de Brasília>.

Válida até 05/09/2024.

Código de controle da certidão: **113E.4F15.5319.B2D7**

Qualquer rasura ou emenda invalidará este documento.





PODER JUDICIÁRIO
JUSTIÇA DO TRABALHO

CERTIDÃO NEGATIVA DE DÉBITOS TRABALHISTAS

Nome: MP2 CONSTRUCOES LTDA (MATRIZ E FILIAIS)

CNPJ: 24.597.344/0001-98

Certidão n°: 52784762/2024

Expedição: 01/08/2024, às 09:58:26

Validade: 28/01/2025 - 180 (cento e oitenta) dias, contados da data de sua expedição.

Certifica-se que **MP2 CONSTRUCOES LTDA (MATRIZ E FILIAIS)**, inscrito(a) no CNPJ sob o n° **24.597.344/0001-98**, **NÃO CONSTA** como inadimplente no Banco Nacional de Devedores Trabalhistas.

Certidão emitida com base nos arts. 642-A e 883-A da Consolidação das Leis do Trabalho, acrescentados pelas Leis ns.º 12.440/2011 e 13.467/2017, e no Ato 01/2022 da CGJT, de 21 de janeiro de 2022. Os dados constantes desta Certidão são de responsabilidade dos Tribunais do Trabalho.

No caso de pessoa jurídica, a Certidão atesta a empresa em relação a todos os seus estabelecimentos, agências ou filiais.

A aceitação desta certidão condiciona-se à verificação de sua autenticidade no portal do Tribunal Superior do Trabalho na Internet (<http://www.tst.jus.br>).

Certidão emitida gratuitamente.

INFORMAÇÃO IMPORTANTE

Do Banco Nacional de Devedores Trabalhistas constam os dados necessários à identificação das pessoas naturais e jurídicas inadimplentes perante a Justiça do Trabalho quanto às obrigações estabelecidas em sentença condenatória transitada em julgado ou em acordos judiciais trabalhistas, inclusive no concernente aos recolhimentos previdenciários, a honorários, a custas, a emolumentos ou a recolhimentos determinados em lei; ou decorrentes de execução de acordos firmados perante o Ministério Público do Trabalho, Comissão de Conciliação Prévia ou demais títulos que, por disposição legal, contiver força executiva.



[Voltar](#)[Imprimir](#)

Certificado de Regularidade do FGTS - CRF

Inscrição: 24.597.344/0001-98
Razão Social: MP2 CONSTRUCOES LTDA
Endereço: AV TANCREDO NEVES 2539 SALA 913 S. SHOPPIN / CAMINHO DAS ARVORES / SALVADOR / BA / 41820-021

A Caixa Econômica Federal, no uso da atribuição que lhe confere o Art. 7, da Lei 8.036, de 11 de maio de 1990, certifica que, nesta data, a empresa acima identificada encontra-se em situação regular perante o Fundo de Garantia do Tempo de Serviço - FGTS.

O presente Certificado não servirá de prova contra cobrança de quaisquer débitos referentes a contribuições e/ou encargos devidos, decorrentes das obrigações com o FGTS.

Validade: 21/07/2024 a 19/08/2024

Certificação Número: 2024072102353146995400

Informação obtida em 01/08/2024 10:01:30

A utilização deste Certificado para os fins previstos em Lei esta condicionada a verificação de autenticidade no site da Caixa:
www.caixa.gov.br





PODER JUDICIÁRIO
Tribunal de Justiça do Estado da Bahia



CERTIDÃO ESTADUAL
CONCORDATA, FALÊNCIA, RECUPERAÇÃO JUDICIAL E EXTRAJUDICIAL - 1º GRAU

CERTIDÃO N°: 00533353E

A autenticidade desta certidão poderá ser confirmada pela internet no site do Tribunal de Justiça (<https://portalcertidoes.tjba.jus.br/#/primeirograu>).

CERTIFICO que, pesquisando os registros de distribuição de feitos cíveis do Estado da Bahia, anteriores à data de 01/08/2024, verifiquei **NADA CONSTAR** em nome da parte abaixo indicada:

Razão Social: MP2 CONSTRUÇÕES LTDA

CNPJ: 24.597.344/0001-98

Endereço: AV TANCREDO NEVES, 2539, CEO SALVADOR, TORRE LONDRES, SALA 913, CAMINHO DAS ÁRVORES, CEP 41820021, SALVADOR-BA

Esta certidão abrange as ações das Varas de Família, incluindo as que versam sobre Tutela e Curatela, Varas de Registro Público, Varas de Acidentes de Trabalho, Varas da Fazenda Pública Municipal e Estadual.

Em caso de inconformidade entrar com contato com o SEDEC através do e-mail sedec@tjba.jus.br.

Não existe conexão com qualquer outra base de dados de instituição pública ou com a Receita Federal que verifique a identidade da RAZÃO SOCIAL com o CNPJ. Os dados informados são de responsabilidade do solicitante, devendo a titularidade ser conferida pelo interessado e/ou destinatário.

Certidão emitida de acordo com a lei n° 11.971, de 06/07/2009 e com o §1º do art. 8º da resolução 121/2010 do CNJ, que impede emissão de certidão positiva quando constar a distribuição de termo circunstanciado, inquérito ou processo em tramitação sem sentença condenatória transitada em julgado. A pessoa prejudicada pela disponibilização de informação na rede mundial de computadores poderá solicitar a retificação ao órgão jurisdicional responsável.

Certifico, finalmente, que esta certidão é sem custas.

Esta certidão tem validade de 30 dias a partir da data de sua emissão. Após esta data será necessário a emissão de uma nova certidão.





PODER JUDICIÁRIO
Tribunal de Justiça do Estado da Bahia



Salvador, quinta-feira, 1 de agosto de 2024



MINISTÉRIO DA ECONOMIA

SECRETARIA ESPECIAL DA RECEITA FEDERAL DO BRASIL

Recibo de Entrega da Declaração de Débitos e Créditos Tributários Federais Previdenciários - DCTFWeb

CNPJ/CPF	24.597.344/0001-98
Nome	MP2 CONSTRUCOES LTDA
Período de apuração	06/2024
Declaração Retificadora	Sim
Identificação da apuração de débitos	26871167380 / eSocial 79419143 / Reinf CP 79419144 / Reinf RET

Totalização dos tributos apurados no período

Tributos	Débitos Apurados	Saldo a Pagar
Contribuição Previdenciária Segurados	R\$ 15.062,86	R\$ 0,00
Contribuição Previdenciária Patronal	R\$ 43.766,82	R\$ 1.434,88
Contribuição para Outras Entidades e Fundos	R\$ 10.477,12	R\$ 10.477,12
IRRF	R\$ 670,64	R\$ 670,64
COFINS	R\$ 0,00	R\$ 0,00
PIS	R\$ 0,00	R\$ 0,00
CSRF	R\$ 21,80	R\$ 21,80
COSIRF	R\$ 0,00	R\$ 0,00
TOTAL	R\$ 69.999,24	R\$ 12.604,44

O presente Recibo de Entrega da DCTFWeb contém a transcrição da Ficha Resumo da referida declaração, que constitui confissão de dívida, de forma irrevogável, dos tributos declarados. Fica o declarante ciente de que os tributos declarados na DCTFWeb e não pagos serão enviados para inscrição em Dívida Ativa da União, conforme o disposto no parágrafo 2º do artigo 5º do Decreto-Lei nº 2.124, de 13 de junho de 1984, combinado com a Portaria MF nº 118, de 28 de junho de 1984, estando o declarante sujeito ainda a:

- 1) Sobre os tributos não pagos ou não recolhidos nos prazos legais incidirão multa e juros de mora, nos termos do art. 61 da Lei nº 9.430, de 27 de dezembro de 1996, combinado com o art. 35 da Lei nº 8.212, de 24 de julho de 1991;
- 2) inclusão no Cadastro Informativo de Créditos não Quitados do Setor Público Federal (CADIN), impedindo operações de crédito com recursos públicos, a concessão de incentivos fiscais e financeiros e a celebração de convênios e similares que envolvam desembolso de recursos públicos e respectivos aditamentos (Lei nº 10.522, de 19 de julho de 2002);
- 3) encaminhamento ao Ministério Público Federal de Representação Fiscal para Fins Penais nos casos que, em tese, tenha ocorrido crime contra a ordem tributária ou contra a previdência social, por deixar de recolher, no prazo legal, valor de tributo ou de contribuição social, descontado ou cobrado, na qualidade de sujeito passivo de obrigação e que deveria recolher aos cofres públicos (Lei nº 8.137, de 27 de dezembro de 1990 e Código Penal).

No caso de falta de apresentação ou de apresentação de declaração com incorreções ou omissões, o contribuinte ficará sujeito às multas previstas no artigo 32-A da Lei nº 8.212, de 1991, e no art. 7º da Lei nº 10.426, de 24 de abril de 2002.

Não surtirão efeitos as retificações de informações prestadas na DCTFWeb que pretendam excluir ou reduzir débitos:

- enviados para inscrição em Dívida Ativa da União, sejam eles saldos a pagar ou valores apurados em procedimento de auditoria interna;
- incluídos em parcelamento deferido;
- que tenham sido objeto de declaração de compensação não passível de retificação ou cancelamento.

Também não surtirão efeitos as retificações de débitos de tributos em relação aos quais o sujeito passivo tenha sido objeto de procedimento fiscal e/ou nos casos em que a apresentação da declaração ocorra após o prazo decadencial.

Dados do Representante da Pessoa Jurídica

Nome	PATRICIA DE CARVALHO MENDES
CPF	904.030.025-91
Telefone	-

Recibo de Entrega da DCTFWeb

DCTFWeb recebida via Internet pelo Agente Receptor SERPRO em	11/07/2024 15:42:24
Nº do recibo de entrega	0000050000247119260
DCTFWeb transmitida com assinatura de certificado digital por	07.919.197/0001-06



MINISTÉRIO DA ECONOMIA
SECRETARIA ESPECIAL DA RECEITA FEDERAL DO BRASIL
RELATÓRIO DA DECLARAÇÃO COMPLETA - DCTFWeb

Nome do Contribuinte	MP2 CONSTRUÇOES LTDA	CNPJ	24.597.344/0001-98
Período apuração	06/2024	Número do Recibo	50000247119260
Data/Hora da Transmissão	11/07/2024 15:42:24	Identificação da Apuração de Débitos	26871167380 / eSocial 79419143 / Reinf CP 79419144 / Reinf RET

Dados Iniciais

Classificação Tributária	99-Pessoas Jurídicas em Geral
Número do Recibo da Declaração Retificada	50000246240354
Missão Diplomática ou Repartição Consular	0 - Sem acordo
Ausência de Fatos Geradores	Não

Endereço

Logradouro	TANCREDO NEVES	Número	2539
Complemento	EDIF COND.CEO SALVADOR SHOPPING	Bairro/Distrito	CAMINHO DAS ARVORES
Município	SALVADOR	UF	BA
CEP	41820021	Telefone	7197308153
Correio Eletrônico	SETORFISCAL.TRIB@GMAIL.COM		

Dados do Representante do Contribuinte e do Responsável pelo Preenchimento

Representante	PATRICIA DE CARVALHO MENDES	CPF	90403002591
Telefone	00000000		
Correio Eletrônico	-		
Responsável pelo Preenchimento	-		
CPF	-	CRC	-
UF	-	Telefone	-
Correio Eletrônico	-		

Débito Apurado e Crédito Vinculado

Código da Receita	1082-01	Descrição	CP SEGURADOS - EMPREGADOS/AVULSO
Período Apuração Débito	06/2024		
Débito Apurado	14.247,54		
Deduções	Salário Família: 767,23 Retenção Lei 9711/98: 13.480,31		
Saldo a Pagar	0,00		

Débito Apurado e Crédito Vinculado

Código da Receita	1099-01	Descrição	CP SEGURADOS - CONTRIBUINTES INDIVIDUAIS - 11%
Período Apuração Débito	06/2024		
Débito Apurado	815,32		
Deduções	Retenção Lei 9711/98: 815,32		
Saldo a Pagar	0,00		

Débito Apurado e Crédito Vinculado

Código da Receita	1138-01	Descrição	CP PATRONAL - EMPREGADOS/AVULSOS
Período Apuração Débito	06/2024		
Débito Apurado	34.154,39		
Deduções	Retenção Lei 9711/98: 34.154,39		
Saldo a Pagar	0,00		



Débito Apurado e Crédito Vinculado

Código da Receita	1138-01	Descrição	CP PATRONAL - EMPREGADOS/AVULSOS
CNO	90.016.27652/75	CNPJ Prestador Serviço	-
Período Apuração Débito	06/2024		
Débito Apurado	1.973,80		
Deduções	Retenção Lei 9711/98: 1.973,80		
Saldo a Pagar	0,00		

Débito Apurado e Crédito Vinculado

Código da Receita	1138-04	Descrição	CP PATRONAL - CONTRIBUINTES INDIVIDUAIS
Período Apuração Débito	06/2024		
Débito Apurado	1.482,40		
Deduções	Retenção Lei 9711/98: 1.482,40		
Saldo a Pagar	0,00		

Débito Apurado e Crédito Vinculado

Código da Receita	1646-01	Descrição	CP PATRONAL - GILRAT AJUSTADO
Período Apuração Débito	06/2024		
Débito Apurado	5.819,90		
Deduções	Retenção Lei 9711/98: 4.721,35		
Saldo a Pagar	1.098,55		

Débito Apurado e Crédito Vinculado

Código da Receita	1170-01	Descrição	CP TERCEIROS - SALÁRIO EDUCAÇÃO
CNO	90.016.27652/75	CNPJ Prestador Serviço	-
Período Apuração Débito	06/2024		
Débito Apurado	246,72		
Saldo a Pagar	246,72		

Débito Apurado e Crédito Vinculado

Código da Receita	1181-01	Descrição	CP TERCEIROS - SENAI
CNO	90.016.27652/75	CNPJ Prestador Serviço	-
Período Apuração Débito	06/2024		
Débito Apurado	98,69		
Saldo a Pagar	98,69		

Débito Apurado e Crédito Vinculado

Código da Receita	1184-01	Descrição	CP TERCEIROS - SESI
CNO	90.016.27652/75	CNPJ Prestador Serviço	-
Período Apuração Débito	06/2024		
Débito Apurado	148,03		
Saldo a Pagar	148,03		

Débito Apurado e Crédito Vinculado

Código da Receita	1176-01	Descrição	CP TERCEIROS - INCRA
CNO	90.016.27652/75	CNPJ Prestador Serviço	-
Período Apuração Débito	06/2024		
Débito Apurado	19,73		
Saldo a Pagar	19,73		



Débito Apurado e Crédito Vinculado

Código da Receita	1200-01	Descrição	CP TERCEIROS - SEBRAE
CNO	90.016.27652/75	CNPJ Prestador Serviço	-
Período Apuração Débito	06/2024		
Débito Apurado	59,21		
Saldo a Pagar	59,21		

Débito Apurado e Crédito Vinculado

Código da Receita	1646-01	Descrição	CP PATRONAL - GILRAT AJUSTADO
CNO	90.016.27652/75	CNPJ Prestador Serviço	-
Período Apuração Débito	06/2024		
Débito Apurado	336,33		
Saldo a Pagar	336,33		

Débito Apurado e Crédito Vinculado

Código da Receita	1170-01	Descrição	CP TERCEIROS - SALÁRIO EDUCAÇÃO
Período Apuração Débito	06/2024		
Débito Apurado	4.269,29		
Saldo a Pagar	4.269,29		

Débito Apurado e Crédito Vinculado

Código da Receita	1181-01	Descrição	CP TERCEIROS - SENAI
Período Apuração Débito	06/2024		
Débito Apurado	1.707,71		
Saldo a Pagar	1.707,71		

Débito Apurado e Crédito Vinculado

Código da Receita	1184-01	Descrição	CP TERCEIROS - SESI
Período Apuração Débito	06/2024		
Débito Apurado	2.561,57		
Saldo a Pagar	2.561,57		

Débito Apurado e Crédito Vinculado

Código da Receita	1176-01	Descrição	CP TERCEIROS - INCRA
Período Apuração Débito	06/2024		
Débito Apurado	341,54		
Saldo a Pagar	341,54		

Débito Apurado e Crédito Vinculado

Código da Receita	1200-01	Descrição	CP TERCEIROS - SEBRAE
Período Apuração Débito	06/2024		
Débito Apurado	1.024,63		
Saldo a Pagar	1.024,63		

Débito Apurado e Crédito Vinculado

Código da Receita	0561-07	Descrição	IRRF - RD TRB ASSAL PAÍS/AUS NO EXT A SERV PAÍS
Período Apuração Débito	06/2024		
Débito Apurado	670,64		
Saldo a Pagar	670,64		



Débito Apurado e Crédito Vinculado

Código da Receita	5952-07	Descrição	RET DE CONTRIBUICOES PAGT PJ A PJ DE DIR PRIV
Período Apuração Débito	06/2024		
Débito Apurado	21,80		
Saldo a Pagar	21,80		



PER/DCOMP WEB

DADOS DO DECLARANTE

CNPJ: 24.597.344/0001-98

Nome Empresarial: MP2 CONSTRUÇOES LTDA

DADOS DA DECLARAÇÃO DE COMPENSAÇÃO

Tipo de Documento: Original

Data de Transmissão: 17/07/2024

Número de Controle: 05.15.45.48.88

Número da Declaração: 05154.54888.170724.1.3.15-8934

DADOS DO CRÉDITO

Tipo de Crédito: Retenção - Lei nº 9.711/98

Oriundo de Ação Judicial: Não

Crédito de Sucedida: Não

Competência: 05/2024

Valor Utilizado nesta Declaração de Compensação: 11.794,06

DADOS DOS DÉBITOS COMPENSADOS *

	VALOR
CP TERCEIROS	10.477,12
CP PATRONAL	1.434,88

* inclusive multa de mora e juros, quando informados.

Fica o contribuinte cientificado de que a Declaração de Compensação apresentada à Secretaria da Receita Federal do Brasil constitui confissão de dívida e instrumento hábil e suficiente para a exigência dos débitos indevidamente compensados, nos termos do §6º do art. 74 da Lei nº 9.430, de 1996.

DADOS DO REPRESENTANTE DA PESSOA JURÍDICA

Nome: PATRICIA DE CARVALHO MENDES

CPF: 904.030.025-91

Telefone: (19)3471-0670

Celular:

Correio Eletrônico: lista-dp@visualassessoria.com.br

Versão: 8.20

Documento recebido via
Internet pelo Agente
Receptor SERPRO
em 17/07/2024 às 17:28:31
4133709896

05.15.45.48.88

O contribuinte pode acompanhar o processamento deste PER/DCOMP no e-CAC, no sítio da Receita Federal, no endereço receita.economia.gov.br, na opção Restituição e Compensação, item Consulta Processamento PER/DCOMP.



PER/DCOMP WEB

DADOS DO DECLARANTE

CNPJ: 24.597.344/0001-98
Nome Empresarial: MP2 CONSTRUÇOES LTDA

DADOS DA DECLARAÇÃO DE COMPENSAÇÃO

Tipo de Documento: Original
Data de Transmissão: 17/07/2024
Número de Controle: 10.07.25.56.11
Número da Declaração: 10072.55611.170724.1.3.15-5275

DADOS DO CRÉDITO

Tipo de Crédito: Retenção - Lei nº 9.711/98
Oriundo de Ação Judicial: Não
Número do PER/DCOMP com Demonstrativo do Crédito: 05154.54888.170724.1.3.15-8934
Crédito de Sucedida: Não
Competência: 05/2024
Valor Utilizado nesta Declaração de Compensação: 685,58

DADOS DOS DÉBITOS COMPENSADOS *

	VALOR
CSRF	21,80
IRRF	670,64

* inclusive multa de mora e juros, quando informados.

Fica o contribuinte cientificado de que a Declaração de Compensação apresentada à Secretaria da Receita Federal do Brasil constitui confissão de dívida e instrumento hábil e suficiente para a exigência dos débitos indevidamente compensados, nos termos do §6º do art. 74 da Lei nº 9.430, de 1996.

DADOS DO REPRESENTANTE DA PESSOA JURÍDICA

Nome: PATRICIA DE CARVALHO MENDES
CPF: 904.030.025-91
Telefone: (19)3471-0670
Celular:
Correio Eletrônico: lista-dp@visualassessoria.com.br

Documento recebido via
Internet pelo Agente
Receptor SERPRO
em 17/07/2024 às 17:32:52
941428486

Versão: 8.20

10.07.25.56.11

O contribuinte pode acompanhar o processamento deste PER/DCOMP no e-CAC, no sítio da Receita Federal, no endereço receita.economia.gov.br, na opção Restituição e Compensação, item Consulta Processamento PER/DCOMP.



CPF/CNPJ do Empregador 24.597.344	Nome/Razão Social do Empregador MP2 CONSTRUCOES LTDA	
Núm. de Pág. 1	Identificador 0124080722352168-6	Tag 062024
Observações		Pagar este documento até 07/08/2024 às 21:59:59 (Brasília)
		Valor a recolher 14.044,19

Composição do Documento

Competência	Quantidade Trabalhadores	FGTS Mensal	FGTS Rescisório	Indenização Compensatória	Encargos FGTS	Total
06/2024	81	12.705,64	0,00	0,00	1.338,55	14.044,19
Total Geral:		12.705,64	0,00	0,00	1.338,55	14.044,19

Data de geração da Guia: 07/08/2024 às 16:54:14 - Página 1/1
O detalhamento da guia pode ser consultado através do endereço <https://fgtsdigital.sistema.gov.br>



**Comprovante de Transação Bancária**

Pagar

Data da operação: 07/08/2024 - 17h38

Nº de controle: 829.352.203.898.010.351

Conta de débito: **Agência: 3231 | Conta: 0393153-6**Empresa: **MP2 CONSTRUÇÕES EIRELI | CNPJ: 024.597.344/0001-98**

Dados de quem recebeu

Nome: **CAIXA ECONOMICA FEDERAL**CNPJ/CPF: **000.360.305/0001-04**Instituição destino: **CAIXA ECONOMICA FEDERAL**

Dados do pagamento

Data de Vencimento **07/08/2024**Valor: **R\$ 14.044,19**Mídia: **BRADESCO NET EMPRESA**Valor original **R\$ 14.044,19**Juros **R\$ 0,00**Multa **R\$ 0,00**Abatimento **R\$ 0,00**Desconto **R\$ 0,00**Valor final **R\$ 14.044,19**Tarifa: **R\$ 0,00**Identificação: **E60746948202408072037I3231L6CZtU**

Descrição:

SAC - Serviço de Apoio ao ClienteAlô Bradesco
0800 704 8383Deficiente Auditivo ou de Fala
0800 722 0099Cancelamentos, Reclamações e Informações.
Atendimento 24 horas, 7 dias por semana.Demais telefones
consulte o site
Fale Conosco**Ouvidoria**

0800 727 9933

Atendimento de segunda a sexta-feira, das 8h às 18h, exceto feriados.



Detalhe da Guia Emitida

Empregador: 24.597.344 **Nome Empregador:** MP2 CONSTRUCOES LTDA **Qtd. Trabalhadores:** 81 **Origem:** Gestão de Guias
Vencimento da Guia: 07/08/2024 **Número da Guia:** 0124080722352168-6 **Emitida por:** 07.919.197/0001-06 - VISUAL ASSESSORIA **Data Emissão:** 07/08/2024 16:54:14 (Brasília)

Relação de Trabalhadores

Comp. Apuração		Comp. Referência		Nome Trabalhador	Matricula	CPF	Categoria	Vencimento	Tipo Depósito	Base Remuneração Total	Valor FGTS na Guia	Juros	Atualiz. Monetária	Multa	Total
06/2024				ARNALDO DOS SANTOS RIBEIRO	063	090.198.535-03	101	19/07/2024	Mensal	2.431,13	194,49	0,97	0,08	19,45	214,99
06/2024				REINALDO DOS SANTOS RIBEIRO	061	079.315.675-01	101	19/07/2024	Mensal	2.431,13	194,49	0,97	0,08	19,45	214,99
Total do Tomador									90.007.05281/79	4.862,26	388,98	1,94	0,16	38,90	429,98
Total do Estabelecimento									24.597.344/0001-98	148.957,32	11.916,15	59,30	4,52	1.191,57	13.171,54
Total da Guia										158.826,32	12.705,64	63,23	4,81	1.270,51	14.044,19



Detalhe da Guia Emitida

Empregador: 24.597.344 **Nome Empregador:** MP2 CONSTRUCOES LTDA

Qtd. Trabalhadores: 81 **Origem:** Gestão de Guias

Vencimento da Guia: 07/08/2024 **Número da Guia:** 0124080722352168-6 **Emitida por:** 07.919.197/0001-06 - VISUAL ASSESSORIA

Data Emissão: 07/08/2024 16:54:14 (Brasília)

Relação de Trabalhadores

Estabelecimento: 24.597.344/0001-98

Tomador: Sem Tomador

Comp. Apuração	Comp. Referência	Nome Trabalhador	Matrícula	CPF	Categoria	Vencimento	Tipo Depósito	Base Remuneração Total	Valor FGTS na Guia	Juros	Atualiz. Monetária	Multa	Total
06/2024		ADAILTON DO CARMO SANTOS	240	059.224.325-75	101	19/07/2024	Mensal	2.327,68	186,21	0,93	0,07	18,62	205,83
06/2024		ADEMILSON DOS SANTOS SILVA	248	906.029.785-72	101	19/07/2024	Mensal	2.327,68	186,21	0,93	0,07	18,62	205,83
06/2024		ADEMIR RAMOS DOS SANTOS	151	431.938.975-15	101	19/07/2024	Mensal	1.922,87	153,82	0,76	0,06	15,38	170,02
06/2024		ALEX SOUSA DA SILVA JUNIOR	23	069.936.775-12	101	19/07/2024	Mensal	2.013,12	161,04	0,80	0,06	16,11	178,01
06/2024		ALEXANDRE JOSE DOS SANTOS NETO	154	792.961.575-87	101	19/07/2024	Mensal	2.327,68	186,21	0,93	0,07	18,62	205,83
06/2024		AMAURI DOS SANTOS BARBOZA	183	045.146.935-61	101	19/07/2024	Mensal	2.327,68	186,21	0,93	0,07	18,62	205,83
06/2024		ANTONIO FERREIRA DA SILVA	192	046.699.345-54	101	19/07/2024	Mensal	2.327,68	186,21	0,93	0,07	18,62	205,83
06/2024		AUGUSTO CESAR SANTANA BISPO	214	069.052.335-10	101	19/07/2024	Mensal	1.510,22	120,81	0,60	0,05	12,08	133,54
06/2024		BERNARDO SILVA BRITTO	232	065.634.245-54	101	19/07/2024	Mensal	1.442,98	115,43	0,57	0,04	11,54	127,58
06/2024		CARLOS AUGUSTO DOS SANTOS	126	576.963.495-20	101	19/07/2024	Mensal	1.442,98	115,43	0,57	0,04	11,54	127,58
06/2024		CASSIANO DOS SANTOS BATISTA	273	552.198.705-30	101	19/07/2024	Mensal	2.327,68	186,21	0,93	0,07	18,62	205,83
06/2024		ED CARLOS CONCEICAO DE SANTANA	149	019.088.445-23	101	19/07/2024	Mensal	1.442,98	115,43	0,57	0,04	11,54	127,58
06/2024		ELTON SANTOS DA CONCEICAO	204	850.811.245-91	101	19/07/2024	Mensal	2.017,32	161,38	0,80	0,06	16,14	178,38
06/2024		ERIK SANTOS CHAVES	296	068.545.015-55	101	19/07/2024	Mensal	2.013,12	161,04	0,80	0,06	16,11	178,01
06/2024		ERIVALDO CRISOSTOMO DOS SANTOS	146	860.528.565-64	101	19/07/2024	Mensal	2.327,68	186,21	0,93	0,07	18,62	205,83
06/2024		ERNADES DA COSTA	268	081.040.375-79	101	19/07/2024	Mensal	1.308,86	104,70	0,52	0,04	10,47	115,73
06/2024		FABRICIO FERREIRA NEVES	269	100.035.275-73	101	19/07/2024	Mensal	1.510,22	120,81	0,60	0,05	12,08	133,54
06/2024		FELIX DOS SANTOS JUNIOR	195	056.883.065-21	101	19/07/2024	Mensal	2.327,68	186,21	0,93	0,07	18,62	205,83
06/2024		FRANCISCO SAMUEL DA SILVA	187	040.084.945-37	101	19/07/2024	Mensal	2.327,68	186,21	0,93	0,07	18,62	205,83
06/2024		GEAN PEREIRA DOS SANTOS	277	105.143.455-60	101	19/07/2024	Mensal	1.442,98	115,43	0,57	0,04	11,54	127,58
06/2024		GENIVALDO FERREIRA DE ALMEIDA	237	037.335.855-50	101	19/07/2024	Mensal	1.346,78	107,74	0,53	0,04	10,77	119,08
06/2024		GILBERTO DE JESUS SILVA	226	389.383.028-65	101	19/07/2024	Mensal	2.172,50	173,80	0,86	0,07	17,38	192,11
06/2024		GILEAN ALMEIDA SANTOS	190	023.722.555-76	101	19/07/2024	Mensal	2.327,68	186,21	0,93	0,07	18,62	205,83
06/2024		GIVANILDO CARVALHO SILVA	233	069.490.165-22	101	19/07/2024	Mensal	1.510,22	120,81	0,60	0,05	12,08	133,54
06/2024		HELEN CAILANE SANTOS GOES	278	104.717.955-50	101	19/07/2024	Mensal	1.720,70	137,65	0,68	0,05	13,77	152,15
06/2024		ISAIAS OLIVEIRA	189	619.175.085-49	101	19/07/2024	Mensal	2.327,68	186,21	0,93	0,07	18,62	205,83
06/2024		IVAN LUIZ DE SOUZA MATOS	193	906.749.955-20	101	19/07/2024	Mensal	3.184,01	254,72	1,27	0,10	25,48	281,57
06/2024		IVANILDO SANTOS DE JESUS	246	101.107.365-08	101	19/07/2024	Mensal	1.442,98	115,43	0,57	0,04	11,54	127,58
06/2024		JAIR RODRIGUES PIMENTEL VIEIRA	231	098.400.645-17	101	19/07/2024	Mensal	1.442,98	115,43	0,57	0,04	11,54	127,58
06/2024		JEFFERSON DOS SANTOS FERREIRA	276	060.723.775-99	101	19/07/2024	Mensal	1.442,98	115,43	0,57	0,04	11,54	127,58
06/2024		JOANDERSON DE MORAIS SILVA	197	862.032.175-73	101	19/07/2024	Mensal	2.172,50	173,80	0,86	0,07	17,38	192,11
06/2024		JOANDRESSON FRANCA DOS SANTOS	217	068.237.675-29	101	19/07/2024	Mensal	1.510,22	120,81	0,60	0,05	12,08	133,54
06/2024		JONATHAS SILVA SANTOS	256	096.705.855-46	101	19/07/2024	Mensal	1.510,22	120,81	0,60	0,05	12,08	133,54
06/2024		JOSE ALBERTO ALVES DA SILVA CEZAR	271	807.796.545-34	101	19/07/2024	Mensal	2.327,68	186,21	0,93	0,07	18,62	205,83
06/2024		JOSE HAILTON DO CARMO SANTOS	239	068.545.185-44	101	19/07/2024	Mensal	2.327,68	186,21	0,93	0,07	18,62	205,83
06/2024		JOSE MARTINS DE CARVALHO	179	379.422.045-53	101	19/07/2024	Mensal	2.327,68	186,21	0,93	0,07	18,62	205,83
06/2024		JOSE PEREIRA DOS SANTOS	174	043.467.915-51	101	19/07/2024	Mensal	2.327,68	186,21	0,93	0,07	18,62	205,83
06/2024		JOSE QUIRINO DOS SANTOS CRUZ	260	006.952.855-70	101	19/07/2024	Mensal	2.327,68	186,21	0,93	0,07	18,62	205,83
06/2024		JOSE RALFE SILVA SANTOS	265	034.797.105-90	101	19/07/2024	Mensal	1.674,97	133,99	0,67	0,05	13,40	148,11



Detalhe da Guia Emitida

Empregador: 24.597.344 **Nome Empregador:** MP2 CONSTRUCOES LTDA

Qtd. Trabalhadores: 81 **Origem:** Gestão de Guias

Vencimento da Guia: 07/08/2024 **Número da Guia:** 0124080722352168-6 **Emitida por:** 07.919.197/0001-06 - VISUAL ASSESSORIA

Data Emissão: 07/08/2024 16:54:14 (Brasília)

Relação de Trabalhadores

Estabelecimento:		Tomador:											
24.597.344/0001-98		Sem Tomador											
Comp. Apuração	Comp. Referência	Nome Trabalhador	Matricula	CPF	Categoria	Vencimento	Tipo Depósito	Base Remuneração Total	Valor FGTS na Guia	Juros	Atualiz. Monetária	Multa	Total
06/2024		JOSE ROBERIO SILVA DOS SANTOS	173	042.817.365-90	101	19/07/2024	Mensal	2.327,68	186,21	0,93	0,07	18,62	205,83
06/2024		JOSIAS DA SILVA SANTOS	227	095.668.545-52	101	19/07/2024	Mensal	1.442,98	115,43	0,57	0,04	11,54	127,58
06/2024		JULIO DA CONCEICAO	205	898.536.015-91	101	19/07/2024	Mensal	2.327,68	186,21	0,93	0,07	18,62	205,83
06/2024		LEONARDO MATOS LIMA	279	098.819.595-00	101	19/07/2024	Mensal	1.510,22	120,81	0,60	0,05	12,08	133,54
06/2024		LUCAS DA SILVA DIAS	194	038.392.235-63	101	19/07/2024	Mensal	1.442,98	115,43	0,57	0,04	11,54	127,58
06/2024		LUCIVAN DE LIMA BARRETO	270	081.161.195-75	101	19/07/2024	Mensal	1.510,22	120,81	0,60	0,05	12,08	133,54
06/2024		LUIZ CARLOS LINO DA SILVA	141	968.062.655-53	101	19/07/2024	Mensal	2.327,68	186,21	0,93	0,07	18,62	205,83
06/2024		LUIZ EDUARDO FERNANDES DA SILVA OLIV	238	030.927.645-44	101	19/07/2024	Mensal	2.327,68	186,21	0,93	0,07	18,62	205,83
06/2024		LUIZ GONZAGA DE JESUS	230	038.148.615-07	101	19/07/2024	Mensal	1.442,98	115,43	0,57	0,04	11,54	127,58
06/2024		LUIZ MARIO MACIEL DA SILVA	168	124.161.289-73	101	19/07/2024	Mensal	1.510,22	120,81	0,60	0,05	12,08	133,54
06/2024		MAICON CARVALHO DOS SANTOS	229	075.211.995-88	101	19/07/2024	Mensal	1.442,98	115,43	0,57	0,04	11,54	127,58
06/2024		MANOEL REIS DOS ANJOS	169	860.220.245-87	101	19/07/2024	Mensal	2.431,13	194,49	0,97	0,08	19,45	214,99
06/2024		MARCELO FERREIRA DA PAZ	138	807.970.755-34	101	19/07/2024	Mensal	2.327,68	186,21	0,93	0,07	18,62	205,83
06/2024		MARCIO PIRES XAVIER	150	055.034.795-05	101	19/07/2024	Mensal	2.327,68	186,21	0,93	0,07	18,62	205,83
06/2024		MARCONE LIMA SANTOS	228	071.093.685-05	101	19/07/2024	Mensal	1.442,98	115,43	0,57	0,04	11,54	127,58
06/2024		MARCOS JOSE DE SANTANA	216	019.576.815-94	101	19/07/2024	Mensal	1.442,98	115,43	0,57	0,04	11,54	127,58
06/2024		MILEIDE RAMELE SANTOS BARBOSA	24	077.351.565-88	101	19/07/2024	Mensal	2.013,12	161,04	0,80	0,06	16,11	178,01
06/2024		MISAEI DA SILVA PEREIRA	258	927.755.435-53	101	19/07/2024	Mensal	2.327,68	186,21	0,93	0,07	18,62	205,83
06/2024		NEI PIMENTA LEAL	186	215.802.865-34	101	19/07/2024	Mensal	3.104,43	248,35	1,24	0,10	24,84	274,53
06/2024		PAULO DE ARAUJO SANTOS JUNIOR	235	095.569.215-67	101	19/07/2024	Mensal	1.510,22	120,81	0,60	0,05	12,08	133,54
06/2024		PAULO DOS SANTOS NUNES	166	668.578.645-00	101	19/07/2024	Mensal	2.327,68	186,21	0,93	0,07	18,62	205,83
06/2024		RAFAEL COSTA DA SILVA SOUZA	191	062.238.685-96	101	19/07/2024	Mensal	2.327,68	186,21	0,93	0,07	18,62	205,83
06/2024		REGINALDO SANTOS SILVA	266	031.809.825-35	101	19/07/2024	Mensal	2.327,68	186,21	0,93	0,07	18,62	205,83
06/2024		REINAN DE JESUS SANTOS	175	081.916.125-00	101	19/07/2024	Mensal	1.409,54	112,76	0,56	0,04	11,28	124,64
06/2024		RODRIGO DE JESUS SANTOS	263	024.292.085-39	101	19/07/2024	Mensal	2.327,68	186,21	0,93	0,07	18,62	205,83
06/2024		ROMARIO DE JESUS SANTOS	261	052.183.325-69	101	19/07/2024	Mensal	1.664,67	133,17	0,66	0,05	13,32	147,20
06/2024		RONALDO JESUS DA SILVA	244	045.773.135-45	101	19/07/2024	Mensal	1.442,98	115,43	0,57	0,04	11,54	127,58
06/2024		SILVIO SOUZA DE SANTANA	221	041.344.825-85	101	19/07/2024	Mensal	2.327,68	186,21	0,93	0,07	18,62	205,83
06/2024		TIAGO DE JESUS SANTOS VASCONCELOS	145	858.597.495-89	101	19/07/2024	Mensal	1.510,22	120,81	0,60	0,05	12,08	133,54
06/2024		VAGNER DA SILVA SANTOS	275	029.700.165-59	101	19/07/2024	Mensal	1.442,98	115,43	0,57	0,04	11,54	127,58
06/2024		VALCI SILVA BRITTO	234	069.279.385-24	101	19/07/2024	Mensal	1.510,22	120,81	0,60	0,05	12,08	133,54
06/2024		VISDAELTON MACEDO DE SOUZA	196	029.911.495-31	101	19/07/2024	Mensal	2.327,68	186,21	0,93	0,07	18,62	205,83
06/2024		WELINGTON DE FREITAS SILVA DE JESUS	198	034.371.775-16	101	19/07/2024	Mensal	2.327,68	186,21	0,93	0,07	18,62	205,83
06/2024		WESLEI LUIZ ROSARIO DOS SANTOS	389	087.985.945-83	101	19/07/2024	Mensal	1.510,22	120,81	0,60	0,05	12,08	133,54
06/2024		WILLIAN FERREIRA DOS SANTOS	252	040.827.438-09	101	19/07/2024	Mensal	2.327,68	186,21	0,93	0,07	18,62	205,83
				Total do Tomador	Sem Tomador			144.095,06	11.527,17	57,36	4,36	1.152,67	12.741,56
				Total do Estabelecimento	24.597.344/0001-98			148.957,32	11.916,15	59,30	4,52	1.191,57	13.171,54
					Total da Guia			158.826,32	12.705,64	63,23	4,81	1.270,51	14.044,19



Detalhe da Guia Emitida

Empregador: 24.597.344 **Nome Empregador:** MP2 CONSTRUCOES LTDA **Qtd. Trabalhadores:** 81 **Origem:** Gestão de Guias
Vencimento da Guia: 07/08/2024 **Número da Guia:** 0124080722352168-6 **Emitida por:** 07.919.197/0001-06 - VISUAL ASSESSORIA **Data Emissão:** 07/08/2024 16:54:14 (Brasília)

Relação de Trabalhadores

Estabelecimento:		Tomador:											
90.016.27652/75		Sem Tomador											
Comp. Apuração	Comp. Referência	Nome Trabalhador	Matrícula	CPF	Categoria	Vencimento	Tipo Depósito	Base Remuneração Total	Valor FGTS na Guia	Juros	Atualiz. Monetária	Multa	Total
06/2024		DOMINGOS FEITOSA DOS SANTOS	257	644.275.525-87	101	19/07/2024	Mensal	2.327,68	186,21	0,93	0,07	18,62	205,83
06/2024		DONATO BRITO ARAUJO JUNIOR	247	861.346.355-02	101	19/07/2024	Mensal	1.442,98	115,43	0,57	0,04	11,54	127,58
06/2024		ELSON SILVA DE CARVALHO	251	029.178.985-42	101	19/07/2024	Mensal	2.327,68	186,21	0,93	0,07	18,62	205,83
06/2024		JOSENI ANUNCIACAO MONTEIRO	245	052.382.845-43	101	19/07/2024	Mensal	1.442,98	115,43	0,57	0,04	11,54	127,58
06/2024		LUCIANO SANTANA BARRETO	259	022.903.725-95	101	19/07/2024	Mensal	2.327,68	186,21	0,93	0,07	18,62	205,83
Total do Tomador							Sem Tomador	9.869,00	789,49	3,93	0,29	78,94	872,65
Total do Estabelecimento							90.016.27652/75	9.869,00	789,49	3,93	0,29	78,94	872,65
Total da Guia								158.826,32	12.705,64	63,23	4,81	1.270,51	14.044,19



Detalhe da Guia Emitida

Empregador: 24.597.344 **Nome Empregador:** MP2 CONSTRUCOES LTDA **Qtd. Trabalhadores:** 81 **Origem:** Gestão de Guias
Vencimento da Guia: 07/08/2024 **Número da Guia:** 0124080722352168-6 **Emitida por:** 07.919.197/0001-06 - VISUAL ASSESSORIA **Data Emissão:** 07/08/2024 16:54:14 (Brasília)

Relação de Categorias

Estabelecimento: 24.597.344/0001-98											
Comp. Apuração	Categoria	Qtd. Trabalhadores	Base Remuneração Total	FGTS Mensal na Guia	FGTS Rescisório na Guia	Ind. Compensatória na Guia	Juros	Atualiz. Monetária	Multa	Total	
06/2024	101	76	148.957,32	11.916,15	0,00	0,00	59,30	4,52	1.191,57	13.171,54	
Total do Estabelecimento		24.597.344/0001-98	148.957,32	11.916,15	0,00	0,00	59,30	4,52	1.191,57	13.171,54	

Estabelecimento: 90.016.27652/75											
Comp. Apuração	Categoria	Qtd. Trabalhadores	Base Remuneração Total	FGTS Mensal na Guia	FGTS Rescisório na Guia	Ind. Compensatória na Guia	Juros	Atualiz. Monetária	Multa	Total	
06/2024	101	5	9.869,00	789,49	0,00	0,00	3,93	0,29	78,94	872,65	
Total do Estabelecimento		90.016.27652/75	9.869,00	789,49	0,00	0,00	3,93	0,29	78,94	872,65	

Total da Guia											
			Base Remuneração Total	FGTS Mensal na Guia	FGTS Rescisório na Guia	Ind. Compensatória na Guia	Juros	Atualiz. Monetária	Multa	Total	
			158.826,32	12.705,64	0,00	0,00	63,23	4,81	1.270,51	14.044,19	

Descrição das categorias:

- 101 - Empregado - Geral, inclusive o empregado público da administração direta ou indireta contratado pela CLT
- 102 - Empregado - Trabalhador rural por pequeno prazo da Lei 11.718/2008
- 103 - Empregado - Aprendiz
- 104 - Empregado - Doméstico
- 105 - Empregado - Contrato a termo firmado nos termos da Lei 9.601/1998
- 106 - Trabalhador temporário - Contrato nos termos da Lei 6.019/1974
- 107 - Empregado - Contrato de trabalho Verde e Amarelo - sem acordo para antecipação mensal da multa rescisória do FGTS
- 108 - Empregado - Contrato de trabalho Verde e Amarelo - com acordo para antecipação mensal da multa rescisória do FGTS
- 111 - Empregado - Contrato de trabalho Intermitente
- 201 - Trabalhador avulso portuário
- 202 - Trabalhador avulso não portuário
- 301 - Servidor público titular de cargo efetivo, magistrado, ministro de Tribunal de Contas, conselheiro de Tribunal de Contas e membro do Ministério Público
- 302 - Servidor público ocupante de cargo exclusivo em comissão
- 303 - Exercente de mandato eletivo
- 304 - Servidor público exercente de mandato eletivo, inclusive com exercício de cargo em comissão
- 305 - Servidor público indicado para conselho ou órgão deliberativo, na condição de representante do governo, órgão ou entidade da administração pública
- 306 - Servidor público contratado por tempo determinado, sujeito a regime administrativo especial definido em lei própria
- 307 - Militar
- 308 - Conscrito
- 309 - Agente público - Outros
- 310 - Servidor público eventual
- 311 - Ministros, juízes, procuradores, promotores ou oficiais de justiça à disposição da Justiça Eleitoral
- 312 - Auxiliar local
- 401 - Dirigente Sindical - informação prestada pelo sindicato
- 410 - Trabalhador cedido/exercício em outro órgão/órgão auxiliar - Informação prestada pelo empregador/destino
- 701 - Contribuinte individual - Autônomo em geral, exceto se enquadrado em uma das demais categorias de contribuinte individual
- 711 - Contribuinte individual - Transportador autônomo de passageiros
- 712 - Contribuinte individual - Transportador autônomo de carga
- 721 - Contribuinte individual - Diretor não empregado, com FGTS
- 722 - Contribuinte individual - Diretor não empregado, sem FGTS
- 723 - Contribuinte individual - Empresário, sócio e membro de conselho de administração ou fiscal
- 731 - Contribuinte individual - Cooperado que presta serviços por intermédio de cooperativa de trabalho
- 734 - Contribuinte individual - Transportador cooperado que presta serviços por intermédio de cooperativa de trabalho
- 738 - Contribuinte individual - Cooperado filiado a cooperativa de produção
- 741 - Contribuinte individual - Microempreendedor individual
- 751 - Contribuinte individual - Magistrado classista temporário da Justiça do Trabalho ou da Justiça Eleitoral que seja aposentado de qualquer regime previdenciário
- 761 - Contribuinte individual - Associado eleito para direção de cooperativa, associação ou entidade de classe de qualquer natureza ou finalidade, bem como o síndico ou administrador eleito para exercer atividade de direção condominial, desde que recebam remuneração
- 771 - Contribuinte individual - Membro de conselho tutelar, nos termos da Lei 8.069/1990
- 781 - Ministro de confissão religiosa ou membro de vida consagrada, de congregação ou de ordem religiosa
- 901 - Estagiário
- 902 - Médico residente
- 903 - Boleia, nos termos da Lei 8.958/1994
- 904 - Participante de curso de formação, como etapa de concurso público, sem vínculo de emprego/estatutário
- 905 - Alota não profissional em formação que recebe bolsa



Detalhe da Guia Emitida

Empregador: 24.597.344 **Nome Empregador:** MP2 CONSTRUCOES LTDA **Qtd. Trabalhadores:** 81 **Origem:** Gestão de Guias
Vencimento da Guia: 07/08/2024 **Número da Guia:** 0124080722352168-6 **Emitida por:** 07.919.197/0001-06 - VISUAL ASSESSORIA **Data Emissão:** 07/08/2024 16:54:14 (Brasília)

Relação de Tipos de Valor

Estabelecimento: 24.597.344/0001-98											
Comp. Apuração	Tipo de Valor	Qtd. Trabalhadores	Base Remuneração Total	FGTS Mensal na Guia	FGTS Rescisório na Guia	Ind. Compensatória na Guia	Juros	Atualiz. Monetária	Multa	Total	
06/2024	11 - FGTS mensal	76	148.957,32	11.916,15	0,00	0,00	59,30	4,52	1.191,57	13.171,54	
Total do Estabelecimento		24.597.344/0001-98	148.957,32	11.916,15	0,00	0,00	59,30	4,52	1.191,57	13.171,54	

Estabelecimento: 90.016.27652/75											
Comp. Apuração	Tipo de Valor	Qtd. Trabalhadores	Base Remuneração Total	FGTS Mensal na Guia	FGTS Rescisório na Guia	Ind. Compensatória na Guia	Juros	Atualiz. Monetária	Multa	Total	
06/2024	11 - FGTS mensal	5	9.869,00	789,49	0,00	0,00	3,93	0,29	78,94	872,65	
Total do Estabelecimento		90.016.27652/75	9.869,00	789,49	0,00	0,00	3,93	0,29	78,94	872,65	
Total da Guia			158.826,32	12.705,64	0,00	0,00	63,23	4,81	1.270,51	14.044,19	



Detalhe da Guia Emitida

Empregador: 24.597.344 **Nome Empregador:** MP2 CONSTRUCOES LTDA **Qtd. Trabalhadores:** 81 **Origem:** Gestão de Guias
Vencimento da Guia: 07/08/2024 **Número da Guia:** 0124080722352168-6 **Emitida por:** 07.919.197/0001-06 - VISUAL ASSESSORIA **Data Emissão:** 07/08/2024 16:54:14 (Brasília)

Relação de Tomadores de Serviço

Tomador: 90.007.05281/79

Comp. Apuração	Qtd. Trabalhadores	Base Remuneração Total	FGTS Mensal na Guia	FGTS Rescisório na Guia	Ind. Compensatória na Guia	Juros	Atualiz. Monetária	Multa	Total
06/2024	2	4.862,26	388,98	0,00	0,00	1,94	0,16	38,90	429,98
Total do Tomador	90.007.05281/79	4.862,26	388,98	0,00	0,00	1,94	0,16	38,90	429,98

Tomador: Sem Tomador

Comp. Apuração	Qtd. Trabalhadores	Base Remuneração Total	FGTS Mensal na Guia	FGTS Rescisório na Guia	Ind. Compensatória na Guia	Juros	Atualiz. Monetária	Multa	Total
06/2024	79	153.964,06	12.316,66	0,00	0,00	61,29	4,65	1.231,61	13.614,21
Total do Tomador	Sem Tomador	153.964,06	12.316,66	0,00	0,00	61,29	4,65	1.231,61	13.614,21
	Total da Guia	158.826,32	12.705,64	0,00	0,00	63,23	4,81	1.270,51	14.044,19



RELATÓRIO DIÁRIO DE OBRA				Date							
CLIENTE: PREFEITURA MUNICIPAL DE SANTALUZ				S	X	T	Q	Q	S	S	D
OBJETO: OBRA DE CONSTRUÇÃO DE CRECHE MUNICIPAL DO MUNICÍPIO DE SANTALUZ-BA				EFETIVO PESSOAL							
CONTRATO Nº 289/2022		PROCESSO ADMINISTRATIVO: 258/2022		RDO: 1		CATEGORIA			QTDE		
Condições Climáticas:		Manhã: (2)		Tarde: (1)		Noite: ()		MÃO DE OBRA INDIRETA			
SIMBOLOGIA				SERVIÇOS EXECUTADOS / OCORRÊNCIAS				Garante de Obra			
Tapume em chapa compensada naval 1,60 X 2,20 m, esp. = 10 mm (1 uso) - Rev 02				1- Tempo Bom 2 - Chuva cf cond. Trab. 3- Chuva sf cond. Trab.				Engenheiro 1			
Placa de obra em chapa aço galvanizado, instalada - Rev 02_01/2022								Tec. de Segurança			
EXECUÇÃO DE SANITÁRIO E VESTIÁRIO EM CANTEIRO DE OBRA EM CHAPA DE MADEIRA COMPENSADA, NÃO INCLUSO MOBILIÁRIO.								Aux Adm			
EXECUÇÃO DE ESCRITÓRIO EM CANTEIRO DE OBRA EM CHAPA DE MADEIRA COMPENSADA, NÃO INCLUSO MOBILIÁRIO E EQUIPAMENTOS.								Mestre de obra			
EXECUÇÃO DE DEPÓSITO EM CANTEIRO DE OBRA EM CHAPA DE MADEIRA COMPENSADA, NÃO INCLUSO MOBILIÁRIO.								Encarregado geral 1			
								Hh DO DIA			
								MÃO DE OBRA DIRETA			
								Topografo			
								Auxiliar de topografia			
								Pedreiro 3			
								Ajudante Geral 7			
								Calceteiro			
								Carpinteiro			
								Operador de Motosserra			
								Motorista			
								Montador			
								Montador/Eletricista			
								Eletricista			
								Operador de Patrol			
								Operador de Escavadeira			
								Operador de Pá carregadeira			
								Motorista de caçamba			
								Pintor			
								Hh DO DIA			
CONSIDERAÇÕES								RESUMO DO EFETIVO			
								EFETIVO DO DIA 12			
								JORNADA DE TRABALHO			
								Hh DO DIA			
								Hh ACUMULADO			
OBSERVAÇÕES								EFETIVO EQUIPAMENTOS			
								TIPO			
								QTDE.			
								Veículo Leva			
								Caminhão Munk			
								Caminhão Toco			
								Escavadeira			
								Pá carregadeira			
								Caçamba			
								Patrol			
								PC 200			
								Placa Vibratória			
GERENTE DE OBRA:				FISCALIZAÇÃO:							
Data: 4/6/2024				Data: 4/6/2024							

Rayssa M. da S. Góes
Rayssa Moreira da S. Góes
 Engenheira Civil
 CREA-BA: 300.012.314.9

Daniel Pinheiro de M...

Daniel Pinheiro
 Eng. Civil - CREA/
 BA 051523694-2



RELATÓRIO DIÁRIO DE OBRA				Data						
				S	T	X	Q	S	S	D
 CLIENTE: PREFEITURA MUNICIPAL DE SANTALUZ OBJETO: OBRA DE CONSTRUÇÃO DE CRECHE MUNICIPAL DO MUNICÍPIO DE SANTALUZ-BA CONTRATO Nº 288/2022 PROCESSO ADMINISTRATIVO: 258/2022 RDO: 2				EFETIVO PESSOAL						
Condições Climáticas: Manhã: (2) Tarde: (1) Noite: ()				CATEGORIA		QTDE				
SIMBOLOGIA: 1- Tempo Bom 2 - Chuva cf cond. Trab. 3- Chuva sf cond. Trab. SERVIÇOS EXECUTADOS / OCORRÊNCIAS				MÃO DE OBRA INDIRETA						
Placa de obra em chapa aço galvanizado, instalada - Rev 02_01/2022 Tapume em chapa compensada naval 1,80 X 2,20 m, esp. = 10 mm (1 uso) - Rev 02 EXECUÇÃO DE SANITÁRIO E VESTIÁRIO EM CANTEIRO DE OBRA EM CHAPA DE MADEIRA COMPENSADA, NÃO INCLUSO MOBILIÁRIO. EXECUÇÃO DE ESCRITÓRIO EM CANTEIRO DE OBRA EM CHAPA DE MADEIRA COMPENSADA, NÃO INCLUSO MOBILIÁRIO E EQUIPAMENTOS. EXECUÇÃO DE DEPÓSITO EM CANTEIRO DE OBRA EM CHAPA DE MADEIRA COMPENSADA, NÃO INCLUSO MOBILIÁRIO.				Gerente de Obra						
				Engenheiro		1				
				Tec. de Segurança						
				Aux Adm						
				Mestre de obra						
				Encarregado geral		1				
				Hh DO DIA						
				MÃO DE OBRA DIRETA						
				Topografo						
				Auxiliar de topografia						
				Pedreiro		3				
				Ajudante Geral		7				
				Cajoteiro						
				Carpinteiro						
				Operador de Motosserra						
				Motorista						
				Montador						
				Montador/Eletricista						
				Eletricista						
				Operador de Patrol						
				Operador de Escavadeira						
				Operador de Pá carregadeira						
				Motorista de caçamba						
				Pintor						
				Hh DO DIA						
CONSIDERAÇÕES				RESUMO DO EFETIVO						
				EFETIVO DO DIA		12				
				JORNADA DE TRABALHO						
				Hh DO DIA						
				Hh ACUMULADO						
OBSERVAÇÕES				EFETIVO EQUIPAMENTOS						
				TIPO		QTDE.				
				Veículo Leve						
				Caminhão Munck						
				Caminhão Toco						
				Escavadeira						
				Pá carregadeira						
				Caçamba						
				Patrol						
				PC 200						
				Placa Vibratória						
GERENTE DE OBRA:				FISCALIZAÇÃO:						
Data: 5/8/2024				Data: 5/8/2024						

Rayssa M. da S. Goês
 Rayssa Moreira da S. Goês
 Eng. Civil - CREA-BA
 CREA-BA. 300.012.374-9

Daniel Pinheiro de M...

Daniel Pinheiro
 Eng. Civil - CREA/
 BA 051523694-2



RELATÓRIO DIÁRIO DE OBRA				Data								
CLIENTE: PREFEITURA MUNICIPAL DE SANTALUZ				S	T	Q	Q	S	S	D		
OBJETO: OBRA DE CONSTRUÇÃO DE CRECHE MUNICIPAL DO MUNICÍPIO DE SANTALUZ-BA				EFETIVO PESSOAL								
CONDIÇÕES CLIMÁTICAS:		CONTRATO Nº 289/2022	PROCESSO ADMINISTRATIVO: 258/2022	RDO: 3	CATEGORIA			QTDE				
Maranh: (2)		Tarde: (1)		Noite: ()		MÃO DE OBRA INDIRETA						
SIMBOLOGIA				Gerente de Obra								
SERVIÇOS EXECUTADOS / OCORRÊNCIAS				Engenheiro 1								
Tapume em chapa compensada naval 1,80 X 2,20 m, esp. = 10 mm (1 uso) - Rev 02				Tec. de Segurança								
Placa de obra em chapa aço galvanizado, instalada - Rev 02_01/2022				Aux Adm								
EXECUÇÃO DE ESCRITÓRIO EM CANTEIRO DE OBRA EM CHAPA DE MADEIRA COMPENSADA, NÃO INCLUSO MOBILIÁRIO E EQUIPAMENTOS.				Mestre de obra								
EXECUÇÃO DE DEPÓSITO EM CANTEIRO DE OBRA EM CHAPA DE MADEIRA COMPENSADA, NÃO INCLUSO MOBILIÁRIO.				Encarregado geral 1								
				Hh DO DIA								
				MÃO DE OBRA DIRETA								
				Topografo								
				Auxiliar de topografia								
				Pedreiro 3								
				Ajudante Geral 7								
				Calceteiro								
				Carpinteiro								
				Operador de Motosserra								
				Motorista								
				Montador								
				Montador/Eletricista 1								
				Eletricista								
				Operador de Patrol								
				Operador de Escavadeira								
				Operador de Pá carregadeira								
				Motorista de caçamba								
				Pintor								
				Hh DO DIA								
CONSIDERAÇÕES				RESUMO DO EFETIVO								
				EFETIVO DO DIA 13								
				JORNADA DE TRABALHO								
				Hh DO DIA								
				Hh ACUMULADO								
OBSERVAÇÕES				EFETIVO EQUIPAMENTOS								
				TIPO								
				QTDE.								
				Veículo Leve								
				Caminhão Munck								
				Caminhão Toco								
				Escavadeira								
				Pá carregadeira								
				Caçamba								
				Patrol								
				PC 200								
				Placa Vibratória								
GERENTE DE OBRA:				FISCALIZAÇÃO:								
Data: 8/8/2024				Data: 8/8/2024								

Daniel Pinheiro de Melo

Daniel Pinheiro
Eng. Civil - CREA/
BA 051523694-2

Rayssa Moreira da S. Góes
Engenheira Civil
CREA-BA: 300.012.314.9

Rayssa M. da S. Góes
Rayssa Moreira da S. Góes
Engenheira Civil
CREA-BA: 300.012.314.9



RELATÓRIO DIÁRIO DE OBRA				Data							
				S	T	Q	Q	X	S	S	D
CLIENTE: PREFEITURA MUNICIPAL DE SANTALUZ OBJETO: OBRA DE CONSTRUÇÃO DE CRECHE MUNICIPAL DO MUNICÍPIO DE SANTALUZ-BA CONTRATO N°: 288/2022 PROCESSO ADMINISTRATIVO: 258/2022 RDO: 4 Condições Climáticas: Manhã: (2) Tarde: (1) Noite: () SIMBOLOGIA: 1- Tempo Bom 2 - Chuva cf cond. Trab. 3- Chuva sf cond. Trab. SERVIÇOS EXECUTADOS / OCORRÊNCIAS				EFETIVO PESSOAL CATEGORIA QTDE MÃO DE OBRA INDIRETA Gerente de Obra Engenheiro 1 Tec. de Segurança Aux Adm Mestre de obra Encarregado geral 1 Hh DO DIA MÃO DE OBRA DIRETA Topografo Auxiliar de topografia Pedreiro 3 Ajudante Geral 7 Carpinteiro Carpinteiro Operador de Motosserra Motorista Montador Montador/Eletricista Eletricista 1 Operador de Patrol Operador de Escavadeira Operador de Pá carregadeira Motorista de caçamba Pintor Hh DO DIA							
Tapume em chapa compensada naval 1,60 X 2,20 m, esp. = 10 mm (1 uso) - Rev 02 Placa de obra em chapa aço galvanizado, instalada - Rev 02_01/2022 EXECUÇÃO DE ESCRITÓRIO EM CANTEIRO DE OBRA EM CHAPA DE MADEIRA COMPENSADA, NÃO INCLUSO MOBILIÁRIO E EQUIPAMENTOS. EXECUÇÃO DE DEPÓSITO EM CANTEIRO DE OBRA EM CHAPA DE MADEIRA COMPENSADA, NÃO INCLUSO MOBILIÁRIO.											
CONSIDERAÇÕES				RESUMO DO EFETIVO							
				EFETIVO DO DIA 13 JORNADA DE TRABALHO Hh DO DIA Hh ACUMULADO							
OBSERVAÇÕES				EFETIVO EQUIPAMENTOS							
				TIPO QTDE. Veículo Leve Caminhão Munck Caminhão Toco Escavadeira Pá carregadeira Caçamba Patrol PC 200 Placa Vibratória							
GERENTE DE OBRA: Data: 7/8/2024				FISCALIZAÇÃO: Data: 7/8/2024							

Daniel Pinheiro de M...

Daniel Pinheiro
Eng. Civil - CREA/
BA 051523694-2

Rayssa M. da S. Góes
Rayssa Moreira da S. Góes
Engenheira Civil
CREA-BA: 300.012.399.9




RELATÓRIO DIÁRIO DE OBRA				Data						
				S	T	Q	Q	S	S	D
 CLIENTE: PREFEITURA MUNICIPAL DE SANTALUZ OBJETO: OBRA DE CONSTRUÇÃO DE CRECHE MUNICIPAL DO MUNICÍPIO DE SANTALUZ-BA CONTRATO Nº 289/2022 PROCESSO ADMINISTRATIVO: 258/2022 RDO: 6				EFETIVO PESSOAL						
Condições Climáticas: Manhã: (2) Tarde: (1) Noite: () 1- Tempo Bom 2 - Chuva cf cond. Trab. 3- Chuva sf cond. Trab.				CATEGORIA			QTDE			
BIMBOLOGIA SERVIÇOS EXECUTADOS / OCORRÊNCIAS FINAL DE SEMANA - SEM EXPEDIENTE				MÃO DE OBRA INDIRETA						
				Gerente de Obra						
				Engenheiro						
				Téc. de Segurança						
				Aux Adm						
				Mestre de obra						
				Encarregado geral						
				Hh DO DIA						
				MÃO DE OBRA DIRETA						
				Topografo						
				Auxiliar de topografia						
				Pedreiro						
				Ajudante Geral						
				Calceiteiro						
				Carpinteiro						
				Operador de Motosserra						
				Motorista						
				Montador						
				Montador/Eletricista						
				Eletricista						
				Operador de Patrol						
				Operador de Escavadeira						
				Operador de Pá carregadeira						
				Motorista de caçamba						
				Pintor						
				Hh DO DIA						
CONSIDERAÇÕES				RESUMO DO EFETIVO						
				EFETIVO DO DIA						
				JORNADA DE TRABALHO						
				Hh DO DIA						
				Hh ACUMULADO						
OBSERVAÇÕES				EFETIVO EQUIPAMENTOS						
				TIPO			QTDE.			
				Veículo Leva						
				Caminhão Muncie						
				Caminhão Toco						
				Escavadeira						
				Pá carregadeira						
				Caçamba						
				Patrol						
				PC 200						
				Placa Vibratória						
GERENTE DE OBRA:				FISCALIZAÇÃO:						
Data: 8/6/2024				Data: 8/6/2024						

Daniel Pinheiro de M...

Daniel Pinheiro
Eng. Civil - CREA/
BA 051523694-2

Rayssa M. da S. Góes
Rayssa Moreira da S. Góes
Engenheira Civil
CREA-BA: 300.012.314.9




RELATÓRIO DIÁRIO DE OBRA				Data						
				S	T	Q	Q	S	S	X
				CLIENTE: PREFEITURA MUNICIPAL DE SANTALUZ OBJETO: OBRA DE CONSTRUÇÃO DE CRECHE MUNICIPAL DO MUNICÍPIO DE SANTALUZ-BA						
CONTRATO Nº 288/2022 PROCESSO ADMINISTRATIVO: 258/2022 RDO: 6				EFETIVO PESSOAL						
Condições Climáticas: Manhã: (2) Tarde: (1) Noite: ()				CATEGORIA QTDE						
SIMBOLOGIA 1- Tempo Bom 2 - Chuva cf cond. Trab. 3- Chuva af cond. Trab.				MÃO DE OBRA INDIRETA						
SERVIÇOS EXECUTADOS / OCORRÊNCIAS				Gerente de Obra Engenheiro Tec. de Segurança Aux Adm Mestre de obra Encarregado geral						
FINAL DE SEMANA - SEM EXPEDIENTE				Hh DO DIA						
				MÃO DE OBRA DIRETA						
				Topógrafo Auxiliar de topografia Pedreiro Ajudante Geral Calceiteiro Carpinteiro Operador de Motosserra Motorista Montador Montador/Eletricista Eletricista Operador de Patrol Operador de Escavadeira Operador de Pá carregadeira Motorista de caçamba Pintor						
				Hh DO DIA						
CONSIDERAÇÕES				RESUMO DO EFETIVO						
				EFETIVO DO DIA JORNADA DE TRABALHO Hh DO DIA Hh ACUMULADO						
OBSERVAÇÕES				EFETIVO EQUIPAMENTOS						
				TIPO QTDE.						
				Veículo Leve Carrinho Munch Carrinho Toco Escavadeira Pá carregadeira Caçamba Patrol PC 200 Placa Vibratória						
GERENTE DE OBRA:				FISCALIZAÇÃO:						
Data: 08/2024				Data: 08/2024						

Rayssa M. da S. Góes
Rayssa Moreira da S. Góes
 Engenheira Civil
 CREA-BA: 300.012.374.9

Daniel Pinheiro de Melo

Daniel Pinheiro
 Eng. Civil - CREA/
 BA 051523694-2



RELATÓRIO DIÁRIO DE OBRA				Data							
				X							
				S	T	Q	Q	S	S	D	
 CLIENTE: PREFEITURA MUNICIPAL DE SANTALUZ OBJETO: OBRA DE CONSTRUÇÃO DE CRECHE MUNICIPAL DO MUNICÍPIO DE SANTALUZ-BA				EFTIVO PESSOAL							
CONTRATO Nº 288/2022 PROCESSO ADMINISTRATIVO: 258/2022 RDO: 7				CATEGORIA				QTDE			
Condições Climáticas: Manhã: (1) Tarde: (1) Noite: ()				MÃO DE OBRA INDIRETA							
SIMBOLOGIA 1- Tempo Bom 2 - Chuva c/ cond. Trab. 3- Chuva s/ cond. Trab.				Garante de Obra				1			
SERVIÇOS EXECUTADOS / OCORRÊNCIAS Tapume em chapa compensada naval 1,80 X 2,20 m, esp. = 10 mm (1 uso) - Rev 02 Placa de obra em chapa aço galvanizado, instalada - Rev 02_01/2022				Engenheiro							
EXECUÇÃO DE ESCRITÓRIO EM CANTEIRO DE OBRA EM CHAPA DE MADEIRA COMPENSADA, NÃO INCLUSO MOBILIÁRIO E EQUIPAMENTOS.				Tec. de Segurança							
EXECUÇÃO DE DEPÓSITO EM CANTEIRO DE OBRA EM CHAPA DE MADEIRA COMPENSADA, NÃO INCLUSO MOBILIÁRIO.				Aux Adm							
				Mestre de obra							
				Encarregado geral				1			
				Hh DO DIA							
				MÃO DE OBRA DIRETA							
				Topógrafo							
				Auxiliar de topografia							
				Pedreiro				3			
				Ajudante Geral				7			
				Calceteiro							
				Carpinteiro							
				Operador de Motosserra							
				Motorista							
				Montador							
				Montador/Eletricista							
				Eletricista							
				Operador de Patrol							
				Operador de Escavadeira				1			
				Operador de Pá carregadeira							
				Motorista de caçamba							
				Pintor							
				Hh DO DIA							
CONSIDERAÇÕES				RESUMO DO EFETIVO							
				EFETIVO DO DIA				13			
				JORNADA DE TRABALHO							
				Hh DO DIA							
				Hh ACUMULADO							
OBSERVAÇÕES				EFETIVO EQUIPAMENTOS							
				TIPO				QTDE.			
				Veículo Leve							
				Caminhão Munk							
				Caminhão Toco							
				Escavadeira							
				Pá carregadeira							
				Caçamba							
				Patrol							
				PC 200							
				Placa Vibratória							
GERENTE DE OBRA:				FISCALIZAÇÃO:							
Data: 10/8/2024				Data: 10/8/2024							

Rayssa M. da S. Góes
 Rayssa Moreira da S. Góes
 Engenheira Civil
 CREA-BA: 300.012.374/9

Daniel Pinheiro de M...

Daniel Pinheiro
 Eng. Civil - CREA/
 BA 051523694-2



RELATÓRIO DIÁRIO DE OBRA				Data							
				S	X	T	Q	Q	S	S	D
				CLIENTE: PREFEITURA MUNICIPAL DE SANTALUZ OBJETO: OBRA DE CONSTRUÇÃO DE CRECHE MUNICIPAL DO MUNICÍPIO DE SANTALUZ-BA CONTRATO Nº 289/2022 PROCESSO ADMINISTRATIVO: 258/2022 RDO: 8							
Condições Climáticas: Manhã: (1) Tarde: (1) Noite: () 1- Tempo Bom 2 - Chuva cf cond. Trab. 3- Chuva sf cond. Trab.				EFETIVO PESSOAL CATEGORIA QTDE							
SIMBIOLOGIA SERVIÇOS EXECUTADOS / OCORRÊNCIAS				MÃO DE OBRA INDIRETA Gerente de Obra Engenheiro 1 Tec. de Segurança Aux Adm Mestre de obra Encarregado geral 1							
EXECUÇÃO DE RESERVATÓRIO ELEVADO DE ÁGUA (1000 LITROS) EM CANTEIRO DE OBRA, APOIADO EM ESTRUTURA DE MADEIRA. AF_02/2016 EXECUÇÃO DE ESCRITÓRIO EM CANTEIRO DE OBRA EM CHAPA DE MADEIRA COMPENSADA, NÃO INCLUSO MOBILIÁRIO E EQUIPAMENTOS. EXECUÇÃO DE DEPÓSITO EM CANTEIRO DE OBRA EM CHAPA DE MADEIRA COMPENSADA, NÃO INCLUSO MOBILIÁRIO. LOCAÇÃO DA OBRA - EXECUÇÃO DE GABARITO				MÃO DE OBRA DIRETA Topógrafo Auxiliar de topografia Pedreiro 3 Ajudante Geral 7 Calceiteiro Carpinteiro Operador de Motosserra Motorista Montador Montador/Eletricista Eletricista Operador de Patrol Operador de Escavadeira 1 Operador de Pá carregadeira Motorista de caçamba Pintor							
CONSIDERAÇÕES				RESUMO DO EFETIVO							
				EFETIVO DO DIA 13 JORNADA DE TRABALHO Hh DO DIA Hh ACUMULADO							
OBSERVAÇÕES				EFETIVO EQUIPAMENTOS							
				TIPO QTDE. Veículo Leve Caminhão Munk Caminhão Toco Escavadeira Pá carregadeira Caçamba Patrol PC 200 Placa Vibratória							
GERENTE DE OBRA:				FISCALIZAÇÃO:							
Data: 11/8/2024				Data: 11/8/2024							

Rayssa M. da S. Góes
Rayssa Moreira da S. Góes
 Engenheira Civil
 CREA-BA: 300.012.374-9

Daniel Pinheiro de M...

Daniel Pinheiro
 Eng. Civil - CREA/
 BA 051523694-2




RELATÓRIO DIÁRIO DE OBRA				Data							
				S	T	X	Q	Q	S	S	D
<p>CLIENTE: PREFEITURA MUNICIPAL DE SANTALUZ</p> <p>OBJETO: OBRA DE CONSTRUÇÃO DE CRECHE MUNICIPAL DO MUNICÍPIO DE SANTALUZ-BA</p> <p>CONTRATO Nº 288/2022 PROCESSO ADMINISTRATIVO: 258/2022 RDO: 8</p> <p>Condições Climáticas: Manhã: (1) Tarde: (1) Noite: ()</p> <p>SIMBOLOGIA: 1- Tempo Bom 2 - Chuva c/ cond. Trab. 3- Chuva s/ cond. Trab.</p> <p>SERVIÇOS EXECUTADOS / OCORRÊNCIAS</p> <p>EXECUÇÃO DE RESERVATÓRIO ELEVADO DE ÁGUA (1000 LITROS) EM CANTEIRO DE OBRA, APOIADO EM ESTRUTURA DE MADEIRA. AF_02/2016</p> <p>EXECUÇÃO DE ESCRITÓRIO EM CANTEIRO DE OBRA EM CHAPA DE MADEIRA COMPENSADA, NÃO INCLUSO MOBILIÁRIO E EQUIPAMENTOS.</p> <p>EXECUÇÃO DE DEPÓSITO EM CANTEIRO DE OBRA EM CHAPA DE MADEIRA COMPENSADA, NÃO INCLUSO MOBILIÁRIO.</p> <p>LOCAÇÃO DA OBRA - EXECUÇÃO DE GABARITO</p>				<p>ELETIVO PESSOAL</p> <p>CATEGORIA QTDE</p> <p>MÃO DE OBRA INDIRETA</p> <p>Engenheiro 1</p> <p>Tec. de Segurança</p> <p>Aux Adm</p> <p>Mestre de obra</p> <p>Encarregado geral 1</p> <p>Hr DO DIA</p> <p>MÃO DE OBRA DIRETA</p> <p>Topografo</p> <p>Auxiliar de topografia</p> <p>Padreiro 3</p> <p>Ajudante Geral 7</p> <p>Calceteiro</p> <p>Carpinteiro</p> <p>Operador de Motosserra</p> <p>Motorista</p> <p>Montador</p> <p>Montador/Eletricista</p> <p>Eletricista</p> <p>Operador de Patrol</p> <p>Operador de Escavadeira 1</p> <p>Operador de Pá carregadeira</p> <p>Motorista de caçamba</p> <p>Pintor</p> <p>Hr DO DIA</p> <p>RESUMO DO EFETIVO</p> <p>EFETIVO DO DIA 13</p> <p>JORNADA DE TRABALHO</p> <p>Hr DO DIA</p> <p>Hr ACUMULADO</p> <p>EFETIVO EQUIPAMENTOS</p> <p>TIPO QTDE.</p> <p>Veículo Leve</p> <p>Caminhão Munck</p> <p>Caminhão Toco</p> <p>Escavadeira</p> <p>Pá carregadeira</p> <p>Caçamba</p> <p>Patrol</p> <p>PC 200</p> <p>Placa Vibratória</p>							
CONSIDERAÇÕES											
OBSERVAÇÕES											
GERENTE DE OBRA:				FISCALIZAÇÃO:							
Data: 12/8/2024				Data: 12/8/2024							

Rayssa M. da S. Góes
Rayssa Moreira da S. Góes
 Engenheira Civil
 CREA-BA: 300.012.374/9

Daniel Pinheiro de M. M.

Daniel Pinheiro
 Eng. Civil - CREA/
 BA 051523694-2




		RELATÓRIO DIÁRIO DE OBRA				Data						
		S	T	Q	X	Q	S	S	D			
CLIENTE: PREFEITURA MUNICIPAL DE SANTALUZ OBJETO: OBRA DE CONSTRUÇÃO DE CRECHE MUNICIPAL DO MUNICÍPIO DE SANTALUZ-BA CONTRATO Nº 289/2022 PROCESSO ADMINISTRATIVO: 168/2022 RDO: 10		EFETIVO PESSOAL										
Condições Climáticas: Manhã: (1) Tarde: (1) Noite: () SIMBOLOGIA: 1- Tempo Bom 2- Chuva cf cond. Trab. 3- Chuva af cond. Trab.		CATEGORIA		QTDE								
SERVIÇOS EXECUTADOS / OCORRÊNCIAS		MÃO DE OBRA INDIRETA										
INSTALAÇÕES PROVISÓRIAS DE LUZ, FORÇA, TELEFONE E LÓGICA EXECUÇÃO DE ESCRITÓRIO EM CANTEIRO DE OBRA EM CHAPA DE MADEIRA COMPENSADA, NÃO INCLUSO MOBILIÁRIO E EQUIPAMENTOS. ESCAVAÇÃO MANUAL DE VALA COM PROFUNDIDADE MENOR OU IGUAL A 1,30 M. AF_02/2021 LOCAÇÃO DA OBRA - EXECUÇÃO DE GABARITO		Gerente de Obra										
		Engenheiro		1								
		Tec. de Segurança										
		Aux Adm										
		Mestre de obra										
		Encarregado geral		1								
		Hh DO DIA										
		MÃO DE OBRA DIRETA										
		Topógrafo										
		Auxiliar de topografia										
Pedreiro		3										
Ajudante Geral		7										
Carpinteiro												
Operador de Motosserra												
Motorista												
Montador												
Montador/Eletricista												
Eletricista												
Operador de Patrol												
Operador de Escavadeira		1										
Operador de Pá carregadeira												
Motorista de caçamba												
Pintor												
Hh DO DIA												
RESUMO DO EFETIVO												
EFETIVO DO DIA		13										
JORNADA DE TRABALHO												
Hh DO DIA												
Hh ACUMULADO												
OBSERVAÇÕES		EFETIVO EQUIPAMENTOS										
		TIPO		QTDE.								
		Veículo Leve										
		Caminhão Muncie										
		Caminhão Toco										
		Escavadeira										
		Pá carregadeira										
		Caçamba										
		Patrol										
PC 200												
Placa Vibratória												
GERENTE DE OBRA:		FISCALIZAÇÃO:										
Data: 13/8/2024		Data: 13/8/2024										

Raysa M. da S. Góes
Raysa Moreira da S. Góes
 Engenheira Civil
 CREA-BA: 300.012.314.9

Daniel Pinheiro de M...

Daniel Pinheiro
 Eng. Civil - CREA/
 BA 051523694-2



 RELATÓRIO DIÁRIO DE OBRA				Data						
				S	T	Q	Q	X	S	S
CLIENTE: PREFEITURA MUNICIPAL DE SANTALUZ OBJETO: OBRA DE CONSTRUÇÃO DE CRECHE MUNICIPAL DO MUNICÍPIO DE SANTALUZ-BA CONTRATO Nº 289/2022 PROCESSO ADMINISTRATIVO: 358/2022 RDO: 11				EFETIVO PESSOAL						
Condições Climáticas: Manhã: (1) Tarde: (1) Noite: () SIMBOLOGIA 1- Tempo Bom 2- Chuva e/ou cond. Trab. 3- Chuva e/ou cond. Trab.				CATEGORIA		QTDE				
SERVIÇOS EXECUTADOS / OCORRÊNCIAS INSTALAÇÕES PROVISÓRIAS DE LUZ, FORÇA, TELEFONE E LÓGICA EXECUÇÃO DE ESCRITÓRIO EM CANTEIRO DE OBRA EM CHAPA DE MADEIRA COMPENSADA, NÃO INCLUSO MOBILIÁRIO E EQUIPAMENTOS. ESCAVAÇÃO MANUAL DE VALA COM PROFUNDIDADE MENOR OU IGUAL A 1,30 M. AF_02/2021 Regularização e compactação do fundo de valas				MÃO DE OBRA INDIRETA Gerente de Obra Engenheiro 1 Tec. de Segurança Aux Adm Mestre de obra Encarregado geral 1						
				MÃO DE OBRA DIRETA Topógrafo Auxiliar de topografia Pedreiro 3 Ajudante Geral 7 Calçeteiro Carpinteiro Operador de Motosserra Motorista Montador Montador/Eletricista Eletricista Operador de Patrol Operador de Escavadeira 1 Operador de Pá carregadeira Motorista de caçamba Pintor						
CONSIDERAÇÕES						RESUMO DO EFETIVO EFETIVO DO DIA 13 JORNADA DE TRABALHO Hh DO DIA Hh ACUMULADO				
OBSERVAÇÕES						EFETIVO EQUIPAMENTOS TIPO QTDE. Veículo Leve Caminhão Munk Caminhão Toco Escavadeira Pá carregadeira Caçamba Patrol PC 200 Placa Vibratória				
GERENTE DE OBRA: Data: 14/8/2024				FISCALIZAÇÃO: Data: 14/8/2024						

Daniel Pinheiro de M.

Daniel Pinheiro
Eng. Civil - CREA/
BA 051523694-2

Rayssa M. da S. Góes
Rayssa Moreira da S. Góes
Engenheira Civil
CREA-BA: 300.012.374/9




RELATÓRIO DIÁRIO DE OBRA				Data								
CLIENTE: PREFEITURA MUNICIPAL DE SANTALUZ				S	T	Q	Q	S	S	X	D	
OBJETO: OBRA DE CONSTRUÇÃO DE CRECHE MUNICIPAL DO MUNICÍPIO DE SANTALUZ-BA				EFETIVO PESSOAL								
CONDIÇÕES CLIMÁTICAS:		CONTRATO Nº 288/2022	PROCESSO ADMINISTRATIVO: 258/2022	RDO: 12	CATEGORIA				QTDE			
SÍMBOLOGIA		Manhã: (1)	Tarde: (1)	Noite: ()	MÃO DE OBRA INDIRETA							
		1- Tempo Bom 2 - Chuva e/ cond. Trab. 3- Chuva e/ cond. Trab.			SERVIÇOS EXECUTADOS / OCORRÊNCIAS							
FINAL DE SEMANA - SEM EXPEDIENTE				Gerente de Obra								
				Engenheiro								
				Tec. de Segurança								
				Aux Adm								
				Mestre de obra								
				Encarregado geral								
				CONSIDERAÇÕES				MÃO DE OBRA DIRETA				
Topografo												
Auxiliar de topografia												
Pedreiro												
Ajudante Geral												
Caloteiro												
Carpinteiro												
Operador de Motosserra												
Motorista												
Montador												
Montador/Eletricista												
Eletricista												
Operador de Patrol												
Operador de Escavadeira												
Operador de Pá carregadeira												
Motorista de caçamba												
Pintor												
OBSERVAÇÕES				RESUMO DO EFETIVO								
				EFETIVO DO DIA								
				JORNADA DE TRABALHO								
GERENTE DE OBRA:				Hh DO DIA								
				Hh ACUMULADO								
				EFETIVO EQUIPAMENTOS								
				TIPO				QTDE.				
				Veículo Leve								
				Caminhão Munck								
				Caminhão Toco								
				Escavadeira								
				Pá carregadeira								
				Caçamba								
Patrol												
PC 200												
Placa Vibratória												
GERENTE DE OBRA:				FISCALIZAÇÃO:								
Data: 18/8/2024				Data: 18/8/2024								

Daniel Pinheiro de Melo

Daniel Pinheiro
Eng. Civil - CREA/
BA 051523694-2

Rayssa M. da S. Góes
Rayssa Moreira da S. Góes
Engenheira Civil
CREA-BA: 300.012.374/9




RELATÓRIO DIÁRIO DE OBRA				Data							
				S	T	Q	Q	S	S	D	X
				CLIENTE: PREFEITURA MUNICIPAL DE SANTALUZ OBJETO: OBRA DE CONSTRUÇÃO DE CRECHE MUNICIPAL DO MUNICÍPIO DE SANTALUZ-BA							
CONTRATO Nº 289/2022 PROCESSO ADMINISTRATIVO: 258/2022 RDO: 13				EFETIVO PESSOAL							
Condições Climáticas: Manhã: (2) Tarde: (2) Noite: ()				CATEGORIA QTDE							
SIMBOLOGIA: 1- Tempo Bom 2- Chuva cf cond. Trab. 3- Chuva af cond. Trab.				MÃO DE OBRA INDIRETA							
SERVIÇOS EXECUTADOS / OCORRÊNCIAS FINAL DE SEMANA - SEM EXPEDIENTE				Gerente de Obra Engenheiro Tec. de Segurança Aux Adm Mestre de obra Encarregado geral Hh DO DIA							
				MÃO DE OBRA DIRETA							
				Topógrafo Auxiliar de topografia Pedreiro Ajudante Geral Calçeteiro Carpinteiro Operador de Motosserra Motorista Montador Montador/Eletricista Eletricista Operador de Patrol Operador de Escavadeira Operador de Pá carregadeira Motorista de caçamba Pintor Hh DO DIA							
CONSIDERAÇÕES				RESUMO DO EFETIVO							
				EFETIVO DO DIA JORNADA DE TRABALHO Hh DO DIA Hh ACUMULADO							
OBSERVAÇÕES				EFETIVO EQUIPAMENTOS							
				TIPO QTDE. Veículo Leve Caminhão Munck Caminhão Toco Escavadeira Pá carregadeira Caçamba Patrol PC 200 Placa Vibratória							
GERENTE DE OBRA:				FISCALIZAÇÃO:							
Data: 16/8/2024				Data: 16/8/2024							

Rayssa M. da S. Góes
Rayssa Moreira da S. Góes
 Engenheira Civil
 CREA-BA: 300.012.374-9

Daniel Pinheiro de M...

Daniel Pinheiro
 Eng. Civil - CREA/
 BA 051523694-2



RELATÓRIO DIÁRIO DE OBRA				Data							
				X							
				S	T	Q	Q	S	S	D	
				CLIENTE: PREFEITURA MUNICIPAL DE SANTALUZ OBJETO: OBRA DE CONSTRUÇÃO DE CRECHE MUNICIPAL DO MUNICÍPIO DE SANTALUZ-BA CONTRATO Nº 289/2022 PROCESSO ADMINISTRATIVO: 268/2022 RDO: 14 Condições Climáticas: Manhã: (2) Tarde: (2) Noite: () SIMBOLOGIA: 1- Tempo Bom 2 - Chuva c/ cond. Trab. 3- Chuva s/ cond. Trab.							
SERVIÇOS EXECUTADOS / OCORRÊNCIAS INSTALAÇÕES PROVISÓRIAS DE LUZ, FORÇA, TELEFONE E LÓGICA EXECUÇÃO DE ESCRITÓRIO EM CANTEIRO DE OBRA EM CHAPA DE MADEIRA COMPENSADA, NÃO INCLUSO MOBILIÁRIO E EQUIPAMENTOS. ESCAVAÇÃO MANUAL DE VALA COM PROFUNDIDADE MENOR OU IGUAL A 1,30 M, AF_02/2021 Regularização e compactação do fundo de valas				EFETIVO PESSOAL MÃO DE OBRA INDIRETA Garente de Obra Engenheiro 1 Tec. de Segurança Aux Adm Mestre de obra Encarregado geral 1 Hh DO DIA MÃO DE OBRA DIRETA Topógrafo Auxiliar de topografia Pedreiro 3 Ajudante Geral 7 Calçateiro Carpinteiro Operador de Motosserra Motorista Montador Montador/Eletricista Eletricista 1 Operador de Patrol Operador de Escavadeira Operador de Pá carregadeira Motorista de caçamba Pintor Hh DO DIA							
CONSIDERAÇÕES				RESUMO DO EFETIVO							
				EFETIVO DO DIA 13 JORNADA DE TRABALHO Hh DO DIA Hh ACUMULADO							
OBSERVAÇÕES				EFETIVO EQUIPAMENTOS							
				TIPO QTDE. Veículo Leve Caminhão Munck Caminhão Toco Escavadeira Pá carregadeira Caçamba Patrol PC 200 Placa Vibratória							
GERENTE DE OBRA:				FISCALIZAÇÃO:							
Data: 17/8/2024				Data: 17/8/2024							

Daniel Pinheiro de M...

Daniel Pinheiro
Eng. Civil - CREA/
BA 051523694-2

Rayssa M. da S. Goes
Rayssa Moreira da S. Goes
Engenheira Civil
CREA-BA: 300.012.314.9



RELATÓRIO DIÁRIO DE OBRA				Data							
				S	X						
CLIENTE: PREFEITURA MUNICIPAL DE SANTALUZ				S	T	Q	Q	S	S	D	
OBJETO: OBRA DE CONSTRUÇÃO DE CRECHE MUNICIPAL DO MUNICÍPIO DE SANTALUZ-BA				EFETIVO PESSOAL							
CONTRATO Nº 288/2022		PROCESSO ADMINISTRATIVO: 268/2022		RDO: 16		CATEGORIA			QTDE		
Condições Climáticas: Manhã: (2) Tarde: (2) Noite: ()				MÃO DE OBRA INDIRETA							
SIMBOLOGIA				Garante de Obra							
SERVIÇOS EXECUTADOS / OCORRÊNCIAS				Engenheiro							
INSTALAÇÕES PROVISÓRIAS DE LUZ, FORÇA, TELEFONE E LÓGICA				Tec. de Segurança							
EXECUÇÃO DE ESCRITÓRIO EM CANTEIRO DE OBRA EM CHAPA DE MADEIRA COMPENSADA, NÃO INCLUSO MOBILIÁRIO E EQUIPAMENTOS.				Aux Adm							
ESCAVAÇÃO MANUAL DE VALA COM PROFUNDIDADE MENOR OU IGUAL A 1,30 M. AF_02/2021				Mestre de obra							
Regularização e compactação do fundo de valas				Encarregado geral							
				Hh DO DIA							
				MÃO DE OBRA DIRETA							
				Topógrafo							
				Auxiliar de topografia							
				Pedreiro							
				Ajudante Geral							
				Calceteiro							
				Carpinteiro							
				Operador de Motosserra							
				Motorista							
				Montador							
				Montador/Eletricista							
				Eletricista							
				Operador de Patrol							
				Operador de Escavadeira							
				Operador de Pá carregadeira							
				Motorista de caçamba							
				Pintor							
				Hh DO DIA							
CONSIDERAÇÕES				RESUMO DO EFETIVO							
				EFETIVO DO DIA							
				JORNADA DE TRABALHO							
				Hh DO DIA							
				Hh ACUMULADO							
OBSERVAÇÕES				EFETIVO EQUIPAMENTOS							
				TIPO							
				QTDE.							
				Veículo Leve							
				Caminhão MuncK							
				Caminhão Toco							
				Escavadeira							
				Pá carregadeira							
				Caçamba							
				Patrol							
				PC 200							
				Placa Vibratória							
GERENTE DE OBRA:				FISCALIZAÇÃO:							
Data: 16/8/2024				Data: 16/8/2024							

Rayssa M. da S. Góes
Rayssa Moreira da S. Góes
 Engenheira Civil
 CREA-BA: 300.012.314.9

Daniel Pinheiro de M...

Daniel Pinheiro
 Eng. Civil - CREA/
 BA 051523694-2




RELATÓRIO DIÁRIO DE OBRA				Data								
CLIENTE: PREFEITURA MUNICIPAL DE SANTALUZ				X								
OBJETO: OBRA DE CONSTRUÇÃO DE CRECHE MUNICIPAL DO MUNICÍPIO DE SANTALUZ-BA				S	T	Q	Q	S	S	D		
CONTRATO Nº 288/2022				PROCESSO ADMINISTRATIVO: 258/2022				RDO: 21				
Condições Climáticas: Manhã: (1) Tarde: (1) Noite: ()				CATEGORIA				QTDE				
SIMBOLOGIA				MÃO DE OBRA INDIRETA								
SERVIÇOS EXECUTADOS / OCORRÊNCIAS				MÃO DE OBRA DIRETA								
INSTALAÇÕES PROVISÓRIAS DE LUZ, FORÇA, TELEFONE E LÓGICA EXECUÇÃO DE ESCRITÓRIO EM CANTEIRO DE OBRA EM CHAPA DE MADEIRA COMPENSADA, NÃO INCLUSO MOBILIÁRIO E EQUIPAMENTOS. ESCAVAÇÃO MANUAL DE VALA COM PROFUNDIDADE MENOR OU IGUAL A 1,30 M. AF_02/2021 Regularização e compactação do fundo de valas				Garante de Obra								
				Engenheiro				1				
				Tec. de Segurança								
				Aux Adm								
				Mestre de obra								
				Encarregado geral				1				
				Hh DO DIA								
				MÃO DE OBRA DIRETA								
				Topógrafo								
				Auxiliar de topografia								
Pedreiro				3								
Ajudante Geral				7								
Carpinteiro												
Operador de Motosserra												
Motorista												
Montador												
Montador/Eletricista												
Eletricista												
Operador de Patrol												
Operador de Escavadeira				1								
Operador de Pá carregadeira												
Motorista de caçamba												
Pintor												
Hh DO DIA												
CONSIDERAÇÕES				RESUMO DO EFETIVO								
				EFETIVO DO DIA				13				
				JORNADA DE TRABALHO								
				Hh DO DIA								
OBSERVAÇÕES				EFETIVO EQUIPAMENTOS								
				TIPO				QTDE.				
				Veículo Leve								
				Caminhão Munck								
				Caminhão Toco								
				Escavadeira								
				Pá carregadeira								
				Caçamba								
				Patrol								
				PC 200								
				Placa Vibratória								
GERENTE DE OBRA:				FISCALIZAÇÃO:								
Data: 24/6/2024				Data: 24/6/2024								

Raysa M. da S. Góes
 Raysa Moreira da S. Góes
 Engenheira Civil
 CREA-BA: 300.012.314.9

Daniel Pinheiro de M...

Daniel Pinheiro
 Eng. Civil - CREA/
 BA 051523694-2




RELATÓRIO DIÁRIO DE OBRA				Data						
				S	T	Q	Q	S	S	D
 CLIENTE: PREFEITURA MUNICIPAL DE SANTALUZ OBJETO: OBRA DE CONSTRUÇÃO DE CRECHE MUNICIPAL DO MUNICÍPIO DE SANTALUZ-BA				EFETIVO PESSOAL						
CONTRATO Nº 289/2022 PROCESSO ADMINISTRATIVO: 258/2022 RDO: 22				CATEGORIA			QTDE			
Condições Climáticas: Manhã: (1) Tarde: (1) Noite: ()				MÃO DE OBRA INDIRETA						
SIMBOLOGIA: 1- Tempo Bom 2- Chuva cf cond. Trab. 3- Chuva sf cond. Trab.				Gerente de Obra						
SERVIÇOS EXECUTADOS / OCORRÊNCIAS INSTALAÇÕES PROVISÓRIAS DE LUZ, FORÇA, TELEFONE E LÓGICA EXECUÇÃO DE ESCRITÓRIO EM CANTEIRO DE OBRA EM CHAPA DE MADEIRA COMPENSADA, NÃO INCLUSO MOBILIÁRIO E EQUIPAMENTOS. ESCAVAÇÃO MANUAL DE VALA COM PROFUNDIDADE MENOR OU IGUAL A 1,30 M. AF_02/2021 Regularização e compactação do fundo de valas				Engenheiro			1			
				Tec. de Segurança						
				Aux Adm						
				Mestre de obra						
				Encarregado geral			1			
Hh DO DIA										
				MÃO DE OBRA DIRETA						
				Topógrafo						
				Auxiliar de topografia						
				Pedreiro			3			
				Ajudante Geral			7			
				Calceiro						
				Carpinteiro						
				Operador de Motosserra						
				Motorista						
				Montador						
				Montador/Eletricista						
				Eletricista						
				Operador de Patrol						
				Operador de Escavadeira			1			
				Operador de Pá carregadeira						
				Motorista de caçamba						
				Pintor						
Hh DO DIA										
CONSIDERAÇÕES				RESUMO DO EFETIVO						
				EFETIVO DO DIA			13			
				JORNADA DE TRABALHO						
				Hh DO DIA						
				Hh ACUMULADO						
OBSERVAÇÕES				EFETIVO EQUIPAMENTOS						
				TIPO			QTDE.			
				Veículo Leve						
				Caminhão Munck						
				Caminhão Toco						
				Escavadeira						
				Pá carregadeira						
				Caçamba						
				Patrol						
				PC 200						
				Placa Vibratória						
GERENTE DE OBRA:				FISCALIZAÇÃO:						
Data: 25/8/2024				Data: 25/8/2024						


 Rayssa Moreira da S. Góes
 Engenheira Civil
 CREA-BA: 300.012.374.9



Daniel Pinheiro
 Eng. Civil - CREA/
 BA 051523694-2




RELATÓRIO DIÁRIO DE OBRA				Data						
				S	T	Q	Q	S	S	D
 CLIENTE: PREFEITURA MUNICIPAL DE SANTALUZ OBJETO: OBRA DE CONSTRUÇÃO DE CRECHE MUNICIPAL DO MUNICÍPIO DE SANTALUZ-BA				EFETIVO PESSOAL						
CONTRATO Nº 289/2022 PROCESSO ADMINISTRATIVO: 268/2022 RDO: 24				CATEGORIA			QTDE			
Condições Climáticas: Manhã: (1) Tarde: (1) Noite: ()				MÃO DE OBRA INDIRETA						
SIMBOLOGIA: 1- Tempo Bom 2 - Chuva cf contd. Trab. 3- Chuva sf contd. Trab.				Gerente de Obra						
SERVIÇOS EXECUTADOS / OCORRÊNCIAS INSTALAÇÕES PROVISÓRIAS DE LUZ, FORÇA, TELEFONE E LÓGICA EXECUÇÃO DE ESCRITÓRIO EM CANTEIRO DE OBRA EM CHAPA DE MADEIRA COMPENSADA, NÃO INCLUSO MOBILIÁRIO E EQUIPAMENTOS. ESCAVAÇÃO MANUAL DE VALA COM PROFUNDIDADE MENOR OU IGUAL A 1,30 M. AF_02/2021 Regularização e compactação do fundo de valas				Engenheiro			1			
				Téc. de Segurança						
				Aux Adm						
				Mestre de obra						
				Encarregado geral			1			
Hh DO DIA										
				MÃO DE OBRA DIRETA						
				Topógrafo						
				Auxiliar de topografia						
				Pedreiro			3			
				Ajudante Geral			7			
				Calceiro						
				Carpinteiro						
				Operador de Motosserra						
				Motorista						
				Montador						
				Montador/Eletricista						
				Eletricista						
				Operador de Patrol						
				Operador de Escavadeira			1			
				Operador de Pá carregadeira						
				Motorista de caçamba						
				Pintor						
Hh DO DIA										
CONSIDERAÇÕES				RESUMO DO EFETIVO						
				EFETIVO DO DIA			13			
				JORNADA DE TRABALHO						
				Hh DO DIA						
				Hh ACUMULADO						
OBSERVAÇÕES				EFETIVO EQUIPAMENTOS						
				TIPO			QTDE.			
				Veículo Leve						
				Caminhão Muncck						
				Caminhão Toco						
				Escavadeira						
				Pá carregadeira						
				Caçamba						
				Patrol						
				PC 200						
				Placa Vibratória						
GERENTE DE OBRA:				FISCALIZAÇÃO:						
Data: 27/6/2024				Data: 27/6/2024						


Rayssa M. da S. Goes
 Rayssa Moreira da S. Goes
 Eng. Civil
 CRE: BA. 300.012.314.9

Daniel Pinheiro de Melo

Daniel Pinheiro
 Eng. Civil - CREA/
 BA 051523694-2




 RELATÓRIO DIÁRIO DE OBRA		Data						
		S	T	Q	Q	S	S	D
CLIENTE: PREFEITURA MUNICIPAL DE SANTALUZ OBJETO: OBRA DE CONSTRUÇÃO DE CRECHE MUNICIPAL DO MUNICÍPIO DE SANTALUZ-BA		EFETIVO PESSOAL						
CONTRATO Nº 299/2022 PROCESSO ADMINISTRATIVO: 258/2022 RDO: 28		CATEGORIA		QTDE				
Condições Climáticas: Manhã: (1) Tarde: (1) Noite: ()		MÃO DE OBRA INDIRETA						
SIMBOLOGIA: 1- Tempo Bom 2- Chuva et cond. Trab. 3- Chuva et cond. Trab.		Gerente de Obra Engenheiro Tec. de Segurança Aux Adm Mestre de obra Encarregado geral						
SERVIÇOS EXECUTADOS / OCORRÊNCIAS FINAL DE SEMANA - SEM EXPEDIENTE		Hh DO DIA						
		MÃO DE OBRA DIRETA						
		Topografo Auxiliar de topografia Pedreiro Ajudante Geral Calceiteiro Carpinteiro Operador de Motosserra Motorista Montador Montador/Eletricista Eletricista Operador de Patrol Operador de Escavadeira Operador de Pá carregadeira Motorista de caçamba Pintor						
		Hh DO DIA						
		RESUMO DO EFETIVO						
		EFETIVO DO DIA JORNADA DE TRABALHO Hh DO DIA Hh ACUMULADO						
		EFETIVO EQUIPAMENTOS						
		TIPO QTDE. Veículo Leve Caminhão Munck Caminhão Toco Escavadeira Pá carregadeira Caçamba Patrol PC 200 Placa Vibratória						
		Hh DO DIA						
		CONSIDERAÇÕES						
OBSERVAÇÕES								
GERENTE DE OBRA:		FISCALIZAÇÃO:						
Data: 29/8/2024		Data: 29/8/2024						


Rayssa Moreira da S. Góes
 Engenheira Civil
 CREA-BA: 300.012.314.9



Daniel Pinheiro
 Eng. Civil - CREA/
 BA 051523694-2



RELATÓRIO DIÁRIO DE OBRA				Data						
				S	T	Q	Q	S	S	X
				CLIENTE: PREFEITURA MUNICIPAL DE SANTALUZ OBJETO: OBRA DE CONSTRUÇÃO DE CRECHE MUNICIPAL DO MUNICÍPIO DE SANTALUZ-BA						
CONTRATO Nº: 289/2022 PROCESSO ADMINISTRATIVO: 258/2022 RDO: 27				EFETIVO PESSOAL						
Condições Climáticas: Manhã: (1) Tarde: (1) Noite: ()				CATEGORIA			QTDE			
SIMBOLOGIA				MÃO DE OBRA INDIRETA						
SERVIÇOS EXECUTADOS / OCORRÊNCIAS				Gerente de Obra Engenheiro Tec. de Segurança Aux Adm Mestre de obra Encarregado geral						
FINAL DE SEMANA - SEM EXPEDIENTE				MÃO DE OBRA DIRETA Topógrafo Auxiliar de topografia Pedreiro Ajudante Geral Calçateiro Carpinteiro Operador de Motosserra Motorista Montador Montador/Eletricista Eletricista Operador de Patrol Operador de Escavadeira Operador de Pá carregadeira Motorista de caçamba Pintor						
CONSIDERAÇÕES				RESUMO DO EFETIVO EFETIVO DO DIA JORNADA DE TRABALHO Hh DO DIA Hh ACUMULADO						
OBSERVAÇÕES				EFETIVO EQUIPAMENTOS TIPO QTDE. Veículo Leve Caminhão Munck Caminhão Toco Escavadeira Pá carregadeira Caçamba Patrol PC 200 Placa Vibratória						
GERENTE DE OBRA: Data: 30/8/2024				FISCALIZAÇÃO: Data: 30/8/2024						

Rayssa M. da S. Góes
Rayssa Moreira da S. Góes
 Engenheira Civil
 CREA-BA: 300.012.314.9

Daniel Pinheiro de M...

Daniel Pinheiro
 Eng. Civil - CREA/
 BA 051523694-2



RELATÓRIO FOTOGRÁFICO 1ª MEDIÇÃO - OBRA DE CONSTRUÇÃO DA CRECHE MUNICIPAL NA SEDE, no Município de SantaLuz - BA.

DATA 30/06/2024	MUNICÍPIO Santaluz-Ba	EMPREENHIMENTO Obra de Construção de Creche Municipal no município de Santaluz-Ba
--------------------	--------------------------	--

FOTO 01 - PLACA DA OBRA EM CHAPA DE AÇO GALVANIZADO



FOTO 02 - PLACA DA OBRA EM CHAPA DE AÇO GALVANIZADO



Rayssa M. S. Góes
Rayssa Moreira da S. Góes
Eng. Civil
CREA-BA. 300.012.314.9

Daniel Pinheiro de Moraes
Daniel Pinheiro
Eng. Civil - CREA/BA

DATA	MUNICIPIO	EMPREENDIMENTO
30/06/2024	Santaluz-Ba	Obra de Construção de Creche Municipal no município de Santaluz-Ba

FOTO 03 – TAPUMES EM CHAPA COMPENSADA



FOTO 04 – TAPUMES EM CHAPA COMPENSADA



Rayssa M. da S. Góes
 Rayssa M. da S. Góes
 Eng. Civil
 CREA/BA. 300.012.314.9

Daniel Pinheiro de Melo
 Daniel Pinheiro
 Eng. Civil - CREA/BA

DATA	MUNICÍPIO	EMPREENHIMENTO
30/06/2024	Santaluz-Ba	Obra de Construção de Creche Municipal no município de Santaluz-Ba

FOTO 05 - EXECUÇÃO DE DEPÓSITO EM CANTEIRO DE OBRA EM CHAPA DE MADEIRA COMPENSADA, NÃO INCLUSO MOBILIÁRIO. AF_04/2016



FOTO 06 - EXECUÇÃO DE DEPÓSITO EM CANTEIRO DE OBRA EM CHAPA DE MADEIRA COMPENSADA, NÃO INCLUSO MOBILIÁRIO. AF_04/2016



Rayssa M. da S. Góes
 Rayssa Moreira da S. Góes
 Eng. Civil - CREA-BA: 300.012.374/9

Daniel Pinheiro de Melo
 Daniel Pinheiro
 Eng. Civil - CREA/BA

DATA	MUNICÍPIO	EMPREENDIMENTO
30/06/2024	Santaluz-Ba	Obra de Construção de Creche Municipal no município de Santaluz-Ba

FOTO 07 – LOCAÇÃO DA OBRA – EXECUÇÃO DE GABARITO



FOTO 08 – LOCAÇÃO DE OBRA - EXECUÇÃO DE GABARITO



Rayssa M. da S. Góes
Rayssa Moreira da S. Góes
 Engenheira Civil
 CREA-BA: 300.012.314.9


Daniel Pinheiro de Melo
 Daniel Pinheiro
 Eng. Civil - CREA/BA

DATA	MUNICÍPIO	EMPREENDIMENTO
30/06/2024	Santaluz-Ba	Obra de Construção de Creche Municipal no município de Santaluz-Ba

FOTO 09 – ESCAVAÇÃO MANUAL DE VALAS



FOTO 10 – ESCAVAÇÃO MANUAL DE VALAS



Rayssa M. da S. Góes
Rayssa Moreira da S. Góes
 Engenheira Civil
 CREA-BA: 300.012.314.9

Daniel Pinheiro de M...
Daniel Pinheiro
 Eng. Civil - CREA/BA
 051523694-2

DATA	MUNICÍPIO	EMPREENDIMENTO
30/06/2024	Santaluz-Ba	Obra de Construção de Creche Municipal no município de Santaluz-Ba

FOTO 11 – ESCAVAÇÃO MANUAL DE VALAS



FOTO 12 – ESCAVAÇÃO MANUAL DE VALAS



Rayssa M. da S. Góes
 Rayssa Moreira da S. Góes
 Engenheira Civil
 CREA-BA: 300.012.314.9

Daniel Pinheiro de Melo
 Daniel Pinheiro
 Eng. Civil - CREA/BA
 051523694-2

30/06/2024


Santaluz-Ba

Obra de Construção de Creche Municipal no município de Santaluz-Ba

FOTO 13 – EXECUÇÃO DE RESERVATÓRIO ELEVADO DE ÁGUA (1000 LITROS) EM CANTEIRO DE OBRA, APOIADO EM ESTRUTURA DE MADEIRA. AF_02/2016



FOTO 14 – EXECUÇÃO DE ESCRITÓRIO EM CANTEIRO DE OBRA EM CHAPA DE MADEIRA COMPENSADA, NÃO INCLUSO MOBILIÁRIO E EQUIPAMENTOS. AF_02/2016



Rayssa M. da S. Góes
Rayssa Moreira de S. Góes
Engenheira Civil
CREA-BA: 300.012.374.9.

Daniel Pinheiro de M.
Daniel Pinheiro
Eng. Civil - CREA/BA
051523694-2



30/06/2014


Santaluz-Ba

Obra de Construção de Creche Municipal no município de Santaluz-Ba

FOTO 15 – INSTALAÇÕES PROVISÓRIAS DE LUZ , FORÇA TELEFONE E LÓGICA



FOTO 16 – Regularização e compactação do fundo de vala



Rayssa M. da S. Góes
Rayssa Moreira da S. Góes
Engenheira Civil
CREA-BA: 300.012.314.9

Daniel Pinheiro
Daniel Pinheiro
Eng. Civil - CREA/BA
051523694-2

